

Sezione 5

VIGNETTE E FUMETTI

La sezione propone una serie di immagini che illustrano persone o animali in ambienti diversi. Ogni immagine è corredata di «nuvolette di pensiero o di parola», da comprendere e completare a piacimento. Alcune immagini illustrano una singola persona, altre rappresentano le reazioni di un bambino o di un adulto alle parole o al comportamento di altre persone, altre ancora sono invece composte da più scene.

Scopo della sezione

Comprendere e completare le vignette e successivamente svolgere i compiti richiesti. I fumetti avranno una difficoltà crescente e saranno composti da un numero sempre maggiore di immagini.

Obiettivi generali

- ✓ Incoraggiare i soggetti a concentrare la loro attenzione sui propri pensieri e stati d'animo e su quelli delle altre persone
- ✓ Ampliare il linguaggio verbale e la comprensione non verbale
- ✓ Arricchire il legame tra pensieri e stati d'animo
- ✓ Incrementare le capacità di riflessione
- ✓ Migliorare il patrimonio lessicale
- ✓ Acquisire la consapevolezza che le parole e il comportamento influenzano gli altri
- ✓ Apprendere i turni comunicativi
- ✓ Incrementare l'aspetto pragmatico del linguaggio

ATTIVITÀ PER IL SINGOLO O IL PICCOLO GRUPPO

Compito principale

Osservare e leggere le vignette, completarle dove necessario e poi rispondere alle domande.

Compiti aggiuntivi

- ✓ Inventare un fumetto con gli stessi personaggi, oppure modificare i personaggi mantenendo lo stesso dialogo.
- ✓ Realizzare una scenetta della situazione rappresentata dal fumetto.
- ✓ Verbalizzare, per ogni fumetto, le emozioni e gli stati d'animo presenti nelle immagini e creare una vignetta che riproponga le stesse sensazioni o quello opposte.

✓ OSSERVA I PERSONAGGI RAPPRESENTATI, COSA PROVANO? COME SI CHIAMANO I SENTIMENTI/STATI D'ANIMO CHE VEDI NEI LORO VOLTI? TU LI HAI MAI PROVATI? RACCONTA.

- ✓ OSSERVA I PERSONAGGI RAPPRESENTATI, COSA PROVANO? COME SI CHIAMANO I SENTIMENTI/STATI D'ANIMO CHE VEDI NEI LORO VOLTI? TU LI HAI MAI PROVATI? RACCONTA.

- ✓ OSSERVA I PERSONAGGI RAPPRESENTATI, COSA PROVANO? COME SI CHIAMANO I SENTIMENTI/STATI D'ANIMO CHE VEDI NEI LORO VOLTI? TU LI HAI MAI PROVATI? RACCONTA.

✓ OSSERVA I PERSONAGGI RAPPRESENTATI, COSA PROVANO? COME SI CHIAMANO I SENTIMENTI/STATI D'ANIMO CHE VEDI NEI LORO VOLTI? TU LI HAI MAI PROVATI? RACCONTA.

- ✓ ADESSO CHE HAI LETTO E COMPLETATO IL FUMETTO, SAI DIRE SE LE IPOTESI CHE AVEVI FATTO LEGGENDO IL TITOLO ERANO CORRETTE? VUOI AGGIUNGERE QUALCOSA?


- ✓ OSSERVA GLI ANIMALI RAPPRESENTATI, COSA PROVANO? COME SI CHIAMANO I LORO SENTIMENTI/STATI D'ANIMO? CAMBIANO DA UNA VIGNETTA ALL'ALTRA? TU LI HAI MAI PROVATI? RACCONTA.

- ✓ ADESSO CHE HAI LETTO E COMPLETATO IL FUMETTO, SAI DIRE SE LE IPOTESI CHE AVEVI FATTO LEGGENDO IL TITOLO ERANO CORRETTE? VUOI AGGIUNGERE QUALCOSA?

- ✓ OSSERVA I PERSONAGGI RAPPRESENTATI, COSA PROVANO? COME SI CHIAMANO I SENTIMENTI/STATI D'ANIMO CHE VEDI NEI LORO VOLTI? CAMBIANO DA UNA VIGNETTA ALL'ALTRA? TU LI HAI MAI PROVATI? RACCONTA.


- ✓ ADESSO CHE HAI LETTO E COMPLETATO IL FUMETTO, SAI DIRE SE LE IPOTESI CHE AVEVI FATTO LEGGENDO IL TITOLO ERANO CORRETTE? VUOI AGGIUNGERE QUALCOSA?

- ✓ OSSERVA I PERSONAGGI RAPPRESENTATI, COSA PROVANO? COME SI CHIAMANO I SENTIMENTI/STATI D'ANIMO CHE VEDI NEI LORO VOLTI? CAMBIANO DA UNA VIGNETTA ALL'ALTRA? TU LI HAI MAI PROVATI? RACCONTA.




- ✓ ADESSO CHE HAI LETTO E COMPLETATO IL FUMETTO, SAI DIRE SE LE IPOTESI CHE AVEVI FATTO LEGGENDO IL TITOLO ERANO CORRETTE? VUOI AGGIUNGERE QUALCOSA?

- ✓ OSSERVA I PERSONAGGI RAPPRESENTATI, COSA PROVANO? COME SI CHIAMANO I SENTIMENTI/STATI D'ANIMO CHE VEDI NEI LORO VOLTI? CAMBIANO DA UNA VIGNETTA ALL'ALTRA? TU LI HAI MAI PROVATI? RACCONTA.




- ✓ ADESSO CHE HAI LETTO E COMPLETATO IL FUMETTO, SAI DIRE SE LE IPOTESI CHE AVEVI FATTO LEGGENDO IL TITOLO ERANO CORRETTE? VUOI AGGIUNGERE QUALCOSA?

- ✓ OSSERVA I PERSONAGGI RAPPRESENTATI, COSA PROVANO? COME SI CHIAMANO I SENTIMENTI/STATI D'ANIMO CHE VEDI NEI LORO VOLTI? CAMBIANO DA UNA VIGNETTA ALL'ALTRA? TU LI HAI MAI PROVATI? RACCONTA.




- ✓ ADESSO CHE HAI LETTO E COMPLETATO IL FUMETTO, SAI DIRE SE LE IPOTESI CHE AVEVI FATTO LEGGENDO IL TITOLO ERANO CORRETTE? VUOI AGGIUNGERE QUALCOSA?

- ✓ OSSERVA I PERSONAGGI RAPPRESENTATI, COSA PROVANO? COME SI CHIAMANO I SENTIMENTI/STATI D'ANIMO CHE VEDI NEI LORO VOLTI? CAMBIANO DA UNA VIGNETTA ALL'ALTRA? TU LI HAI MAI PROVATI? RACCONTA.






- ✓ ADESSO CHE HAI LETTO E COMPLETATO IL FUMETTO, SAI DIRE SE LE IPOTESI CHE AVEVI FATTO LEGGENDO IL TITOLO ERANO CORRETTE? VUOI AGGIUNGERE QUALCOSA?

- ✓ OSSERVA I PERSONAGGI RAPPRESENTATI, COSA PROVANO? COME SI CHIAMANO I SENTIMENTI/STATI D'ANIMO CHE VEDI NEI LORO VOLTI? CAMBIANO DA UNA VIGNETTA ALL'ALTRA? TU LI HAI MAI PROVATI? RACCONTA.



- ✓ ADESSO CHE HAI LETTO E COMPLETATO IL FUMETTO, SAI DIRE SE LE IPOTESI CHE AVEVI FATTO LEGGENDO IL TITOLO ERANO CORRETTE? VUOI AGGIUNGERE QUALCOSA?

- ✓ OSSERVA I PERSONAGGI RAPPRESENTATI, COSA PROVANO? COME SI CHIAMANO I SENTIMENTI/STATI D'ANIMO CHE VEDI NEI LORO VOLTI? CAMBIANO DA UNA VIGNETTA ALL'ALTRA? TU LI HAI MAI PROVATI? RACCONTA.



(CONTINUA)

IN QUESTA PAGINA TROVI DELLE VIGNETTE, LEGGI IL TITOLO E PROVA A FARE DELLE IPOTESI, DI COSA POTREBBERO PARLARE?

<p>Titolo</p>	<hr/> <hr/> <hr/> <hr/> <hr/>
<p>«LA RICETTA DEI BISCOTTI»</p>	

✓ **ADESSO OSSERVA ATTENTAMENTE LE VIGNETTE E, CERCANDO DI COMPRENDERE LE EMOZIONI E GLI STATI D'ANIMO DEI PROTAGONISTI, COMPLETA IL FUMETTO MANTENENDO IL SIGNIFICATO DELLA SITUAZIONE.**



(CONTINUA)

IN QUESTA PAGINA TROVI DELLE VIGNETTE, LEGGI IL TITOLO E PROVA A FARE DELLE IPOTESI, DI COSA POTREBBERO PARLARE?

<p><i>Titolo</i></p>	<hr/> <hr/> <hr/> <hr/> <hr/>
<p>«IL NEGOZIO DI SCARPE»</p>	<hr/> <hr/> <hr/> <hr/> <hr/>

✓ **ADESSO OSSERVA ATTENTAMENTE LE VIGNETTE E, CERCANDO DI COMPRENDERE LE EMOZIONI E GLI STATI D'ANIMO DEI PROTAGONISTI, COMPLETA IL FUMETTO MANTENENDO IL SIGNIFICATO DELLA SITUAZIONE.**



(CONTINUA)