



www.fantasiaweb.it



di Vincenzo Riccio

Scuola dell'infanzia, Prima, Seconda, Terza e...



Comincerei da una
tecnica facile facile:

«Fiabe fatte
con la colla»

Tecnica 1



MATERIALI E
SUSSIDI
NECESSARI

Riviste illustrate di vario genere :

settimanali o mensili (Oggi, TV Sorrisi e Canzoni; riviste sulla natura, ambienti, arredi, ecc.); fumetti, libri illustrati di favole, ecc.

Forbici senza punta, una per ogni bambino;

Colla;



Fogli da pacco di colore bianco. o cartoncini tipo bristol bianco formato grande (70x100);
Carta formato A3.

Quadernone grande, a righe o a quadretti

Pennarelli, colori, matita, gomma




Scheda raccolta immagini di esempio da stampare e ritagliare




FASE 1

RITAGLIARE I DISEGNI, ALMENO 10, METTERLI SUL FOGLIO, SUL QUADERNONE APERTO IN DOPPIA PAGINA. TRA QUESTE SI SCELGONO 5 IMMAGINI E LE SI METTE A CASO SUL QUADERNO. GUARDANDO LE IMMAGINI PROVO AD IMMAGINARE UNA STORIA.



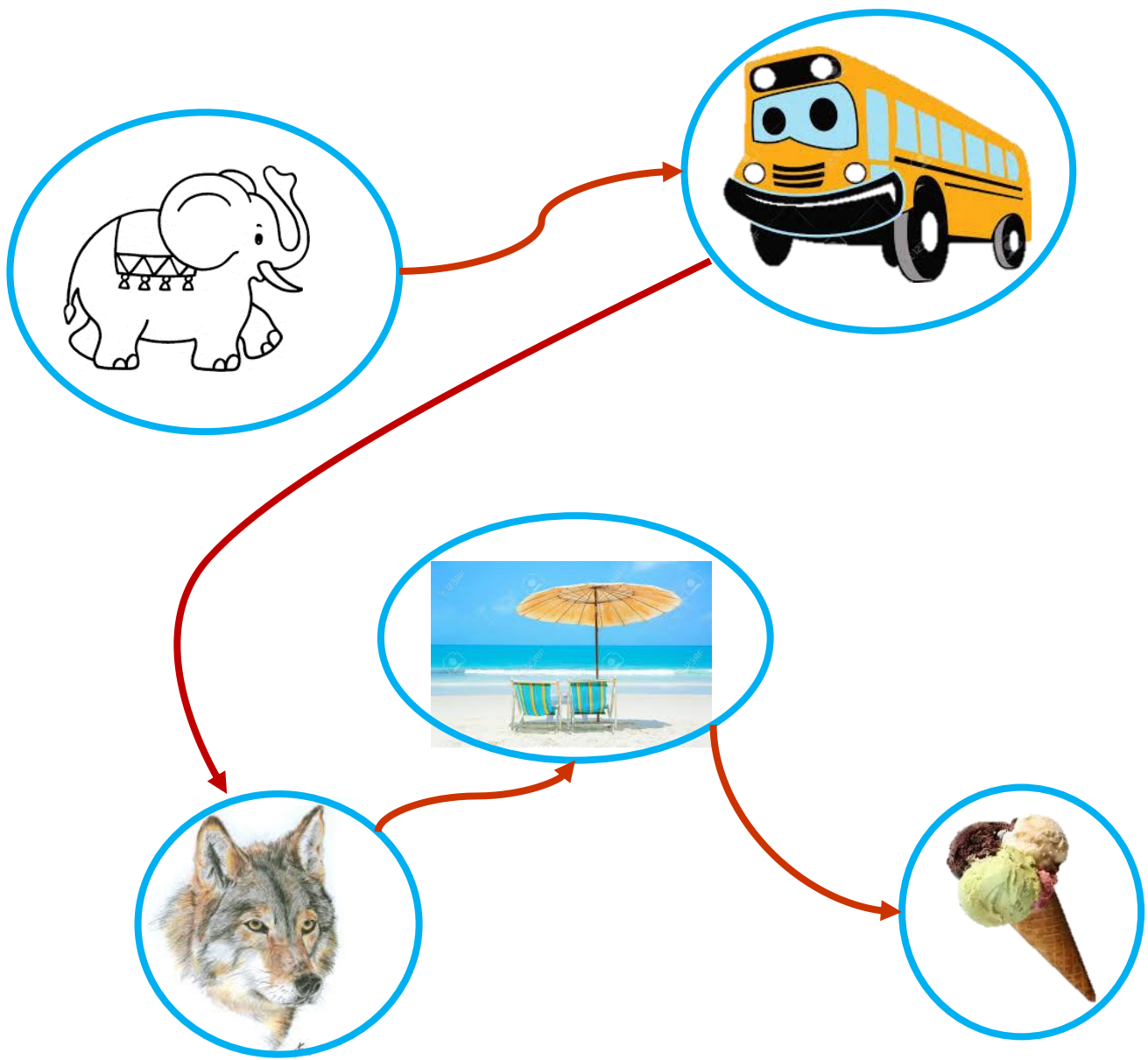
FASE 2

INVENTA LA STORIA SI INCOLLANO LE IMMAGINI E SI CIRCONDANO CON UN PENNARELLO, COLORE A TUA SCELTA.



FASE 3

SI COLLEGANO LE IMMAGINI CON DELLE FRECCE, DALLA PRIMA ALL'ULTIMA SCENA.





Nota didattica
per I e II
elementare

Questa tecnica avvia i bambini alla narrazione, sia scritta che verbale. Si potrà usare per raccontare anche avvenimenti reali sostituendo alle immagini di fantasia fotografie e disegni (però molto stilizzati e semplici, e quindi veloci da realizzare) del bambino. Questa tecnica aiuta anche i bambini timidi o con difficoltà a comunicare.

FASE 4

SI SCRIVE LA STORIA. VICINO AD OGNI VIGNETTA SI SCRIVE LA STORIA CON FRASI SEMPLICI E DE ESSENZIALI, LA SCRITTA VA CIRCONDATA CON UN COLORE DIVERSO.




UN GIORNO L'ELEFANTE ZAMPONE DECISE DI FARE UNA GITA AL MARE

PRESE L'AUTOBUS E ARRIVO' SULLA SPIAGGIA




QUI INCONTRO' IL BAGNINO SALVAGENTE A CUI CHIESE UNA SDRAIO E UN GROSSO OMBRELLONE



A SERA, CONTENTO DELLA GITA, SI COMPRO' UN BEL GELATO, PRESE IL PULLMAN E, FELICE, TORNO' A CASA.

FASE 5

ESPANSIONE DELLA STORIA. SI RISCRIVE LA STORIA CERCANDO DI ESPANDERLA CON PARTICOLARI O ALTRE INFORMAZIONI CHE RENDO LA STORIA PIÙ COMPLETA. SE PUOI (SE HAI UNA COPIA DELLE IMMAGINI) METTI A SINISTRA LE IMMAGINI



UN GIORNO L'ELEFANTE ZAMPONE DECISE DI FARE UNA GITA AL MARE, ESSENDO UN PICCOLO ELEFANTE CHIESE ALLA SUA MAMMA ELEFANTESSA IL PERMESSO DI ANDARE. PER ESSERE PIÙ BELLO SI MISE SULLA GROPPA UN BEL MANTELLO COLORATO.



PRESE L'AUTOBUS GIALLO. DURANTE IL VIAGGIO RIMASE MERAVIGLIATO DA TUTTE LE COSE CHE POTEVA GUARDARE DAL FINISTRINO. ARRIVÒ SULLA SPIAGGIA. VIDE IL MARE E RIMASE ANCORA PIÙ MERAVIGLIATO. QUANTA ACQUA AZZURRA!



QUI INCONTRO' IL BAGNINO SALVAGENTE A CUI CHIESE UNA SDRAIO E UN GROSSO OMBRELLONE. IL LUPO, QUESTO ERA IL SUO NOME E ANCHE IL SUO ASPETTO GLI DISSE CHE UNA SDRAIO PER IL SUO PESO FORSE NON C'ERA, ALLA FINE NE TROVÒ UNA RINFORZATA CON IL FERRO.



ARRIVATA LA SERA LASCIÒ DISPIACIUTO LA SPIAGGIA, SALUTÒ IL LUPO E CONTENTO DELLA GITA, SI COMPRO' UN BEL GELATO. PRESE IL PULLMAN E, FELICE, TORNO' A CASA.



TORNATO A CASA ABBRACCIÒ MAMMA ELEFANTESSA E LA RINGRAZIÒ CON UNO SPRUZZO DI PROBISCE DI ACQUA DA MARE CHE SI ERA PORTATO DENTRO PROPRIO PER LA SUA MAMMA.

COME VEDI HO INSERITO DELLE ESPANSIONI CHE RENDONO IL RACCONTO PIÙ INTERESSANTE. HO INSERITO ANCHE FATTI CHE NON CI SONO NEI DISEGNI MA CHE HO IMMAGINATO.