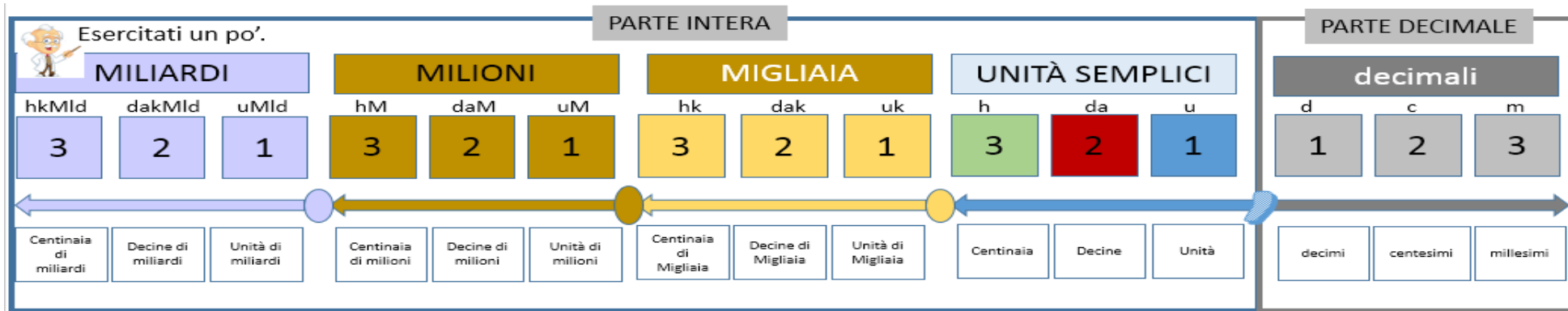


# Il valore posizionale delle cifre




Schemi **VUOTI** da stampare per esercitazioni 3.

App da utilizzare per il rinforzo apprendimento

Matematica animata per la scuola primaria



abaco

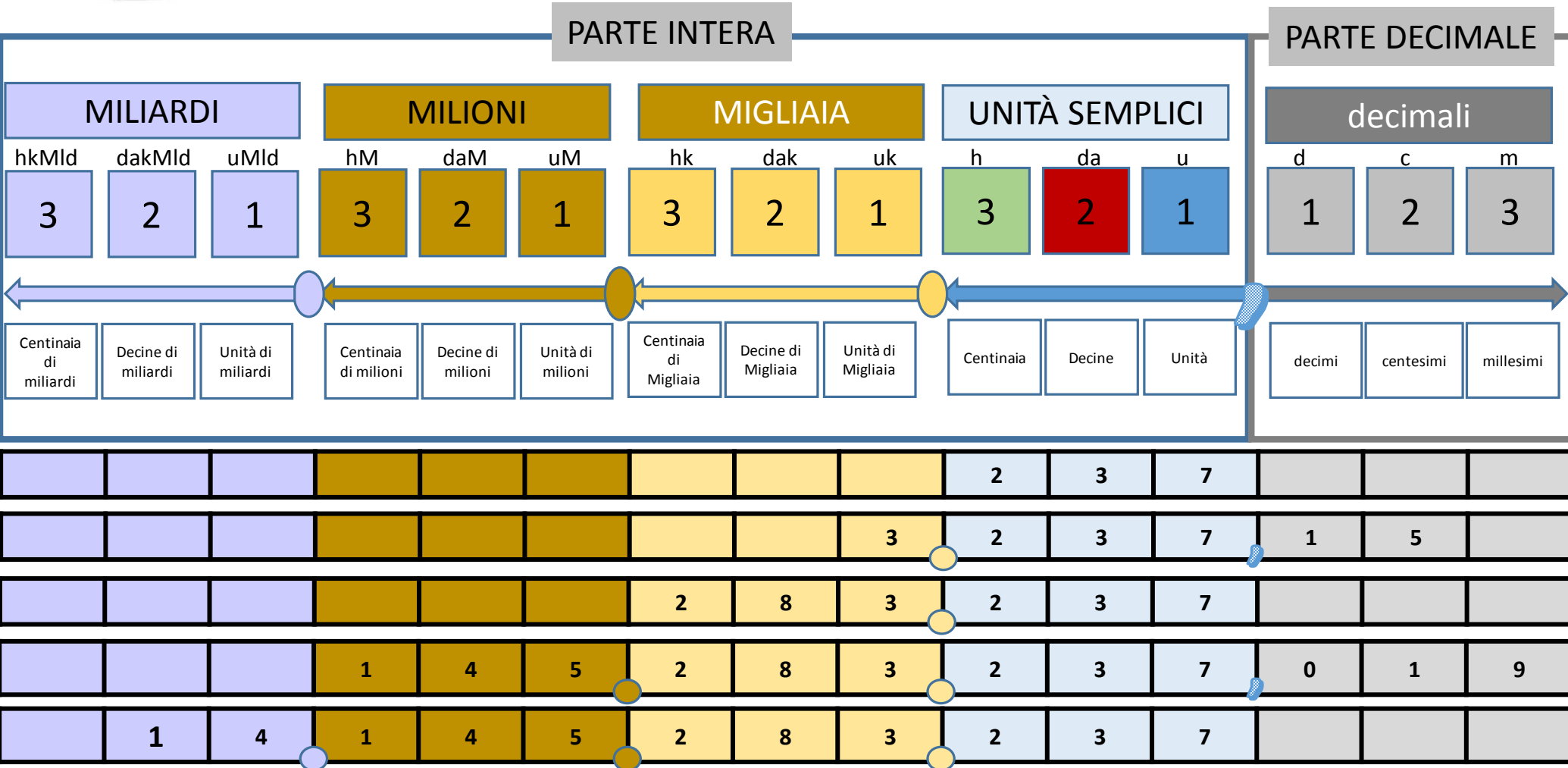


Schemi a cura di Vincenzo Riccio, [www.fantasiaweb.it](http://www.fantasiaweb.it) ricciovi@libero.it



Questo è uno schema completo tutte i valori dei numeri.  
 La parte intera di un numero si divide con un punto ogni volta che si passa da un gruppo

La parte intera di un numero si divide con un punto ogni volta che si passa da un gruppo ad un altro,  
 e con un virgola se c'è la parte decimale.





Esercitate un po'.

PARTE INTERA

PARTE DECIMALE

MILIARDI

MILIONI

MIGLIAIA

UNITÀ SEMPLICI

decimali

hkMld	dakMld	uMld
3	2	1

hM	daM	uM
3	2	1

hk	dak	uk
3	2	1

h	da	u
3	2	1

d	c	m
1	2	3



Centinaia di miliardi	Decine di miliardi	Unità di miliardi
-----------------------	--------------------	-------------------

Centinaia di milioni	Decine di milioni	Unità di milioni
----------------------	-------------------	------------------

Centinaia di Migliaia	Decine di Migliaia	Unità di Migliaia
-----------------------	--------------------	-------------------

Centinaia	Decine	Unità
-----------	--------	-------

decimi	centesimi	millesimi
--------	-----------	-----------

Scivi numero in cifre da scomporre



Scrive numero in lettere:

--	--	--	--	--	--	--	--	--	--	--	--	--	--	--

Scrive numero in lettere:

--	--	--	--	--	--	--	--	--	--	--	--	--	--	--

Scrive numero in lettere:

--	--	--	--	--	--	--	--	--	--	--	--	--	--	--

Scrive numero in lettere:

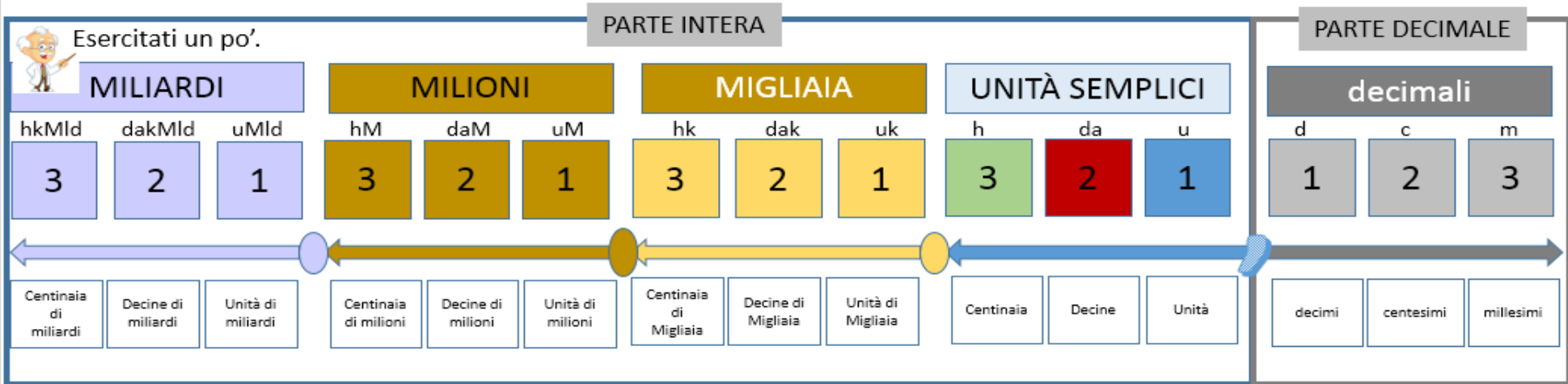
--	--	--	--	--	--	--	--	--	--	--	--	--	--	--

Scrive numero in lettere:

--	--	--	--	--	--	--	--	--	--	--	--	--	--	--

Scrive numero in lettere:

--	--	--	--	--	--	--	--	--	--	--	--	--	--	--



Scheda per esercizi: scrivi prima il numero in cifre, poi in lettere, infine inseriscilo nello schema.
