



www.fantasiaweb.it

Campagna per la salute scolastica

a cura di Vincenzo Riccio

Leggere:

la più grande delle avventure

Beato lui che sa leggere! Chissà se standogli vicino posso imparare anch'io.




Progetto di potenziamento della lettura

Prima
Seconda e...



Letture con i distrattori
Di SIGNIFICATO



A che servono queste schede?



Ti aiutano a leggere meglio

Stimolano la tua attenzione

Ti insegnano anche parole nuove

Ti allenano a capire il
significato delle frasi

E tante altre cose che
adesso non ricordo.





LETTURA CON DISTRATTORI DI SIGNIFICATO

I distrattori cercano di confonderti, quindi stai attento.

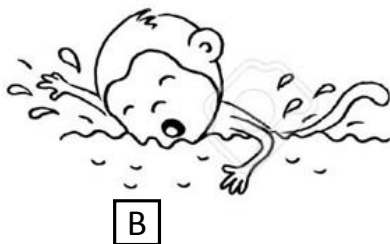

La coppia giusta.

Cosa devi fare.

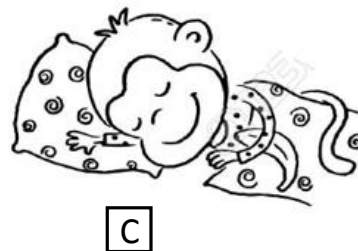


Leggi prima la frase sotto le figure, poi indica la figura che corrisponde alla frase che hai letto mettendo una crocetta sulla lettera giusta.





La scimmia cammina.



La scimmia nuota nella piscina.



La scimmia dipinge una banana.



La scimmia tira la fune.

Il bambino deve leggere la frase, pronunciando bene le parole, poi scegliere il disegno giusto mettendo la crocetta sulla lettera. Quando ha scelto, prima di mettere la crocetta dovrà dire: «**La risposta giusta è il disegno con la lettera C**» (o altra lettera).

LETTURA CON DISTRATTORI DI SIGNIFICATO

I distrattori cercano di confonderti, quindi stai attento.

La coppia giusta.


Cosa devi fare.

Leggi prima la frase sotto le figure, poi VERIFICA se c'è la figura che corrisponde alla frase che hai letto.

Attento: potrebbe anche non esserci. Metti la crocetta sulla lettera giusta.



A




B



C

La scimmia è molto triste.

D Se non c'è.



A



B




C

La scimmia ha la bocca aperta.


D Se non c'è.



A




B




C

La scimmia spinge un secchio di palloni.

D Se non c'è.



A



B



C

La scimmia salta sulla fune.

D Se non c'è.

Il bambino deve leggere la frase, pronunciando bene le parole, poi scegliere il disegno giusto mettendo la crocetta sulla lettera. Quando ha scelto, prima di mettere la crocetta dovrà dire: «La risposta giusta è il disegno con la lettera C» oppure: «Il disegno giusto non c'è» e mettere la crocetta su D.



I distrattori cercano di confonderti, quindi stai attento.

La coppia giusta.

Cosa devi fare.

Leggi prima la frase sotto le figure, poi indica la figura che corrisponde alla frase che hai letto mettendo una crocetta sulla lettera giusta.



A



B



C

Il bambino piange disperato.



A



B



C

Ha la cuffia e ascolta musica.



A



B



C

Ha la bocca con laschiuma e uno spazzolino in mano.



A



B



C

Ha il viso triste e un bastoncino in mano.

Il bambino deve leggere la frase, pronunciando bene le parole, poi scegliere il disegno giusto mettendo la crocetta sulla lettera. Quando ha scelto, prima di mettere la crocetta dovrà dire: «La risposta giusta è il disegno con la lettera C» (o altra lettera).



LETTURA CON DISTRATTORI DI SIGNIFICATO

I distrattori cercano di confonderti, quindi stai attento.

Vero o Falso?

Cosa devi fare.

Guarda prima il disegno, poi leggi ogni frase e rispondi se è giusta o sbagliata rispetto al disegno.

		La frase è:	
	Sono tre bambini.	Vera	Falsa
	I bambini ballano.	Vera	Falsa
	Sono tre maschi	Vera	Falsa
	Ci sono due femmine.	Vera	Falsa
	Sono tre bambine.	Vera	Falsa
	La prima è una bambina.	Vera	Falsa
	Il terzo è un bambino.	Vera	Falsa
	Tutti hanno la bocca aperta.	Vera	Falsa
	Sono cinque bambini.	Vera	Falsa
	La più alta è una femmina.	Vera	Falsa
	Un bambino porta il cappello.	Vera	Falsa
	Camminano in riva al lago.	Vera	Falsa
	Sono tre bambini.	Vera	Falsa
	Sono tre femmine.	Vera	Falsa
	Stringono tre cartelle colorate.	Vera	Falsa
	Sul banco si vede un porta matite.	Vera	Falsa

Il bambino deve leggere la frase, pronunciando bene le parole, poi scegliere il disegno giusto mettendo la crocetta sulla lettera. Quando ha scelto, prima di mettere la crocetta dovrà dire: «**La risposta giusta è il disegno con la lettera C**» oppure: «**Il disegno giusto non c'è**» e mettere la crocetta su D.

LETTURA CON DISTRATTORI DI SIGNIFICATO

I distrattori cercano di confonderti, quindi stai attento.

Vero o Falso?

Cosa devi fare.

Guarda prima il disegno, poi leggi ogni frase e rispondi se è giusta o sbagliata rispetto al disegno.

		La frase è:	
	È un pompiere donna.	Vera	Falsa
	In mano ha lascia.	Vera	Falsa
	Porta un casco rosso.	Vera	Falsa
	La divisa che indossa è rosa.	Vera	Falsa
	È un vigile del fuoco.	Vera	Falsa
	Con la mano destra tiene una scala.	Vera	Falsa
	Con la mano sinistra tiene l'idrante.	Vera	Falsa
	Al posto del casco porta un capello.	Vera	Falsa
	Il vigile del fuoco spegne il fuoco.	Vera	Falsa
	Spegne il fuoco con un secchio.	Vera	Falsa
	Dall'idrante esce acqua.	Vera	Falsa
	Le fiamme sono basse.	Vera	Falsa
	Dietro al vigile c'è il camion dei pompieri.	Vera	Falsa
	Il vigile ha attaccato l'idrante.	Vera	Falsa
	Il vigile sta seduto.	Vera	Falsa
	Il vigile ha uno sguardo preoccupato.	Vera	Falsa

Il bambino deve leggere la frase, pronunciando bene le parole, poi scegliere il disegno giusto mettendo la crocetta sulla lettera. Quando ha scelto, prima di mettere la crocetta dovrà dire: «*La risposta giusta è il disegno con la lettera C*» oppure: «*Il disegno giusto non c'è*» e mettere la crocetta su D.

LETTURA CON DISTRATTORI DI SIGNIFICATO

I distrattori cercano di confonderti, quindi stai attento.

Vero o Falso

Cosa devi fare.

Guarda prima il disegno, poi leggi ogni frase e rispondi se è giusta o sbagliata rispetto al disegno.

		La frase è:	
	Sono due pupazzi di neve.	Vera	Falsa
	Un pupazzo è vestito di rosso.	Vera	Falsa
	L'altro pupazzo è senza vestiti.	Vera	Falsa
	Il pupazzo vestito di rosso ha gli occhiali.	Vera	Falsa
	Questo è un pupazzo di legno.	Vera	Falsa
	Il pupazzo ha una sciarpa introno al collo.	Vera	Falsa
	Porta un cappello nero.	Vera	Falsa
	Ha un pancione con cinta marrone.	Vera	Falsa
	Ecco arriva la Befana.	Vera	Falsa
	La slitta di Babbo Natale con le renne.	Vera	Falsa
	Le renne sono felici perché è Natale.	Vera	Falsa
	Babbo Natale ha un viso triste.	Vera	Falsa
	Babbo Natale porta un sacco sulle spalle.	Vera	Falsa
	Nel sacco ci sono le renne.	Vera	Falsa
	Babbo Natale ha la barba bianca.	Vera	Falsa
	Il vestito di Babbo Natale è giallo..	Vera	Falsa

Il bambino deve leggere la frase, pronunciando bene le parole, poi scegliere il disegno giusto mettendo la crocetta sulla lettera. Quando ha scelto, prima di mettere la crocetta dovrà dire: «*La risposta giusta è il disegno con la lettera C*» oppure: «*Il disegno giusto non c'è*» e mettere la crocetta su D.

LETTURA CON DISTRATTORI DI SIGNIFICATO


I distrattori cercano di confonderti, quindi stai attento.


Vero o Falso?


Cosa devi fare.


Guarda attentamente la figura; poi leggi ogni frase, accanto indicate se la frase è giusta o sbagliata.


Ci possono essere anche più frasi giuste, oppure essere tutte sbagliate.

	La scimmia va in barca.	<input type="checkbox"/>	V	F
	La scimmia mangia una banana.	<input type="checkbox"/>	V	F
	La scimmia è attaccata alla liana.	<input type="checkbox"/>	V	F
	La scimmia ride felice.	<input type="checkbox"/>	V	F

	La scimmia è di colore azzurro.	<input type="checkbox"/>	V	F
	Questa non è una scimmia.	<input type="checkbox"/>	V	F
	Questo animale fa coccodé.	<input type="checkbox"/>	V	F
	Questo è un elefante.	<input type="checkbox"/>	V	F

	La capra mangia l'erba.	<input type="checkbox"/>	V	F
	La capra dorme nell'ovile.	<input type="checkbox"/>	V	F
	La capra ha un campanello giallo.	<input type="checkbox"/>	V	F
	La capra grugnisce..	<input type="checkbox"/>	V	F

	Questi sono due gatti.	<input type="checkbox"/>	V	F
	Sono due topi colorati.	<input type="checkbox"/>	V	F
	Un topo è giallo.	<input type="checkbox"/>	V	F
	Un topo è bianco e uno grigio.	<input type="checkbox"/>	V	F

	Il topo ha paura della trappola.	<input type="checkbox"/>	V	F
	Il topo dà una martellata alla trappola.	<input type="checkbox"/>	V	F
	Il topo gioca a carte.	<input type="checkbox"/>	V	F
	Il topo salta come un grillo.	<input type="checkbox"/>	V	F

Il bambino guarda con attenzione il disegno e lo dovrà descrivere, poi dovrà leggere ogni singola frase verificando se è giusta o sbagliata. Quindi dovrà mettere una crocetta su Vero o Falso.



LETTURA CON DISTRATTORI DI SIGNIFICATO


I distrattori cercano di confonderti, quindi stai attento.

La coppia giusta

Cosa devi fare.

Guarda attentamente le figure; poi leggi ogni frase. Poi associa ad ogni frase la figura giusta scrivendo la lettera della frase nella casella vicino alla figura. Dire: Questa è la bambina Ada, ci racconta la sua giornata.»

A	Ada si lava i denti.
B	Ada legge un libro
C	Il gatto dorme sul letto con Ada.
D	Ada gioca a tennis.
E	Ada fa colazione.
F	Ada gioca con la bambola.



Si farà osservare prima le immagini facendo osservare l'azione che fanno, quindi si leggeranno le frasi una ad una. Dopo la lettura di ogni frase il bambino dovrà individuare la figura giusta scrivendo dentro la casella la lettera della frase giusta.



LETTURA CON DISTRACTORI DI SIGNIFICATO


I distrattori cercano di confonderti, quindi stai attento.

Giusto o Sbagliato?

Cosa devi fare.

Guarda attentamente le figure; poi leggi ogni frase. Questa volta dovri indicare le frasi con non c'entrano niente con il disegno. Dire: «Questo è Ugo, un signore preciso e sempre allegro.»

	La frase è:	
Ugo si alza dal letto con il pigiama verde.	Giusta	Sbagliata
Ugo si fa la doccia.	Giusta	Sbagliata
Ugo porta a spasso il cano in bici.	Giusta	Sbagliata
La sera ugo guarda la TV.	Giusta	Sbagliata
Al supermercato Ugo compra un computer.	Giusta	Sbagliata
La sera ugo legge un libro.	Giusta	Sbagliata



Il Si faranno osservare prima le immagini facendo osservare le azioni che fanno, quindi sileggeranno le frasi una ad una. Il bambino dovrà individuare se la frase è giusta o sbagliata rispetto al disegno.

LETTURA CON DISTRATTORI DI SIGNIFICATO

I distrattori cercano di confonderti, quindi stai attento.

Frase assurde

Cosa devi fare.

Leggi le frasi con attenzione. Devi scoprire quali sono le frasi assurde, le frasi sbagliate.

Leggi ogni frase e con una crocetta indichiate se giusta o assurda.

	La frase è:	
	Giusta	Assurda
Il leone vive in casa.	Giusta	Assurda
Con la bici si vola.	Giusta	Assurda
Il computer serve per fare i panini.	Giusta	Assurda
La mano serve per scrivere.	Giusta	Assurda
Il verso del cane BU ZETTETE!	Giusta	Assurda
Leggere fa bene alla pancia.	Giusta	Assurda
La panna si fa con la colla.	Giusta	Assurda
La mucca fa le caciotte.	Giusta	Assurda
Il sole serve a scaldare i piedi di mamma.	Giusta	Assurda



Si faranno osservare prima le immagini facendo notare le azioni che fanno, quindi si leggeranno le frasi una ad una. Dopo la lettura di ogni frase il bambino dovrà individuare se la frase è giusta o assurda a prescindere dal disegno.

LETTURA CON DISTRATTORI DI SIGNIFICATO

I distrattori cercano di confonderti, quindi stai attento.

La coppia giusta

Cosa devi fare.


Leggi prima la frase sotto le figure, poi indica la figura che corrisponde alla frase che hai letto mettendo una crocetta sulla lettera giusta.



A

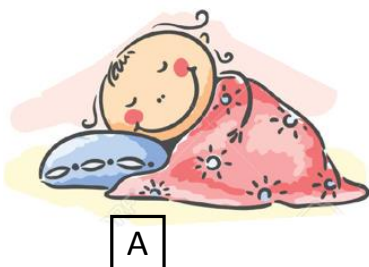


B

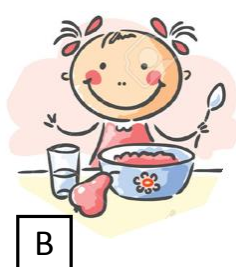


C


Lia gioca con la palla.



A



B



C


Lucia va in altalena.



A




B



C

Ada fa lo scivolo.



A



B



C

Ugo gioca con il cane.

Il bambino deve leggere la frase, pronunciando bene le parole, poi scegliere il disegno giusto mettendo la crocetta sulla lettera. Quando ha scelto, prima di mettere la crocetta dovrà dire: «**La risposta giusta è il disegno con la lettera C**» (o altra lettera).


LETTURA CON DISTRATTORI DI SIGNIFICATO

I distrattori cercano di confonderti, quindi stai attento.

La coppia giusta

Cosa devi fare.

Leggi prima la frase sotto le figure, poi VERIFICA se c'è la figura che corrisponde alla frase che hai letto. Attento: potrebbe anche non esserci. Metti la crocetta sulla lettera giusta.



A



B



C

Lia e Ada giocano a campana.

D Se non c'è.



A



B



C

Mario va in bici.


D Se non c'è.



A



B



C

Ugo è contento perché piove.

D Se non c'è.



A



B



C

Maria a raccolto una zucca.

D Se non c'è.

Il bambino deve leggere la frase, pronunciando bene le parole, poi scegliere il disegno giusto mettendo la crocetta sulla lettera. Quando ha scelto, prima di mettere la crocetta dovrà dire: «La risposta giusta è il disegno con la lettera C» oppure: «Il disegno giusto non c'è» e mettere la crocetta su D.

LETTURA CON DISTRATTORI DI SIGNIFICATO

I distrattori cercano di confonderti, quindi stai attento.

Vero o Falso?

Cosa devi fare.

Guarda attentamente la figura; poi leggi ogni frase, accanto indicate se la frase è giusta o sbagliata. Ci possono essere anche più frasi giuste, oppure essere tutte sbagliate.

	In cielo volano le farfalle.	V	F
	Ugo vola con i palloncini.	V	F
	Il sole in cielo non si vede.	V	F
	In cielo volano due uccelli.	V	F
	Leo scopa la stanza.	V	F
	Alla parete è appesa una TV.	V	F
	Nel vaso ci sono tre fiori.	V	F
	Leo passa l'aspirapolvere.	V	F
	A tavola ci sono tre bambini.	V	F
	Il papà beve il vino.	V	F
	La mamma è seduta.	V	F
	Il tavolo è di legno.	V	F
	Lia sta facendo colazione.	V	F
	Sul tavolo c'è un drago.	V	F
	Lia disegna mentre il gatto la guarda.	V	F
	Sulla testa Lia ha due fiocchi rossi.	V	F
	Marco si trova in cucina.	V	F
	Sul tavolo c'è un lume rosso.	V	F
	Marco abbraccia un leone.	V	F
	In terra ci sono tanti giocattoli.	V	F

Il bambino guarda con attenzione il disegno e lo dovrà descrivere, poi dovrà leggere ogni singola frase verificando se è giusta o sbagliata. Quindi dovrà mettere una crocetta su Vero o Falso.

LETTURA CON DISTRATTORI DI SIGNIFICATO

I distrattori cercano di confonderti, quindi stai attento.

La coppia giusta

Cosa devi fare.

Guarda attentamente le figure; poi leggi ogni frase. Poi associa ad ogni frase la figura giusta scrivendo la lettera della frase nella casella vicino alla figura. Dire: Questa è la bambina Ada, ci racconta la sua giornata.»

A	Ada si lava i denti.
B	Ada legge un libro
C	Il gatto dorme sul letto con Ada.
D	Ada gioca a tennis.
E	Ada fa colazione.
F	Ada gioca con la bambola.



Si farà osservare prima le immagini facendo osservare l'azione che fanno, quindi si leggeranno le frasi una ad una. Dopo la lettura di ogni frase il bambino dovrà individuare la figura giusta scrivendo dentro la casella la lettera della frase giusta.

LETTURA CON DISTRATTORI DI SIGNIFICATO


I distrattori cercano di confonderti, quindi stai attento.

Giusto o Sbagliato?

Cosa devi fare.

Guarda attentamente le figure; poi leggi ogni frase. Questa volta dovrai indicare le frasi con non c'entrano niente con il disegno. Dire: «Questo è Ugo, un signore preciso e sempre allegro.»

	La frase è:	
Ugo si alza dal letto con il pigiama verde.	Giusta	Sbagliata
Ugo si fa la doccia.	Giusta	Sbagliata
Ugo porta a spasso il cano in bici.	Giusta	Sbagliata
La sera ugo guarda la TV.	Giusta	Sbagliata
Al supermercato Ugo compra un computer.	Giusta	Sbagliata
La sera ugo legge un libro.	Giusta	Sbagliata



Si farà osservare prima le immagini facendo osservare l'azione che fanno, quindi si leggeranno le frasi una ad una. Dopo la lettura di ogni frase il bambino dovrà dire se la frase è giusta o sbagliata rispetto al disegno.

LETTURA CON DISTRATTORI DI SIGNIFICATO

I distrattori cercano di confonderti, quindi stai attento.

Frase assurde

Cosa devi fare.

Leggi le frasi con attenzione. Devi scoprire quali sono le frasi assurde, le frasi sbagliate.

Leggi ogni frase e con una crocetta indicate se giusta o assurda.

	La frase è:	
	Giusta	Assurda
Il leone vive in casa.	Giusta	Assurda
Con la bici si vola.	Giusta	Assurda
Il computer serve per fare i panini.	Giusta	Assurda
La mano serve per scrivere.	Giusta	Assurda
Il verso del cane BU ZETTETE!	Giusta	Assurda
Leggere fa bene alla pancia.	Giusta	Assurda
La panna si fa con la colla.	Giusta	Assurda
La mucca fa le caciotte.	Giusta	Assurda
Il sole serve a scaldare i piedi di mamma.	Giusta	Assurda



Si faranno osservare prima le immagini facendo notare le azioni che fanno, quindi si leggeranno le frasi una ad una. Dopo la lettura di ogni frase il bambino dovrà individuare se la frase è giusta o assurda a prescindere dal disegno.

LETTURA CON DISTRACTORI DI SIGNIFICATO

I distrattori cercano di confonderti, quindi stai attento.

La coppia giusta

Cosa devi fare.

Leggi prima la frase sotto le figure, poi indica la figura che corrisponde alla frase che hai letto mettendo una crocetta sulla lettera giusta.



A



B



C

Il signor Ugo telefona.



A



B



C

Marco prima di dormire legge.



A



B



C

Mamma e papà festeggiano.



A



B



C

Ugo gioca con il cane.

Il bambino deve leggere la frase, pronunciando bene le parole, poi scegliere il disegno giusto mettendo la crocetta sulla lettera. Quando ha scelto, prima di mettere la crocetta dovrà dire: «**La risposta giusta è il disegno con la lettera C**» (o altra lettera).






LETTURA CON DISTRATTORI DI SIGNIFICATO

I distrattori cercano di confonderti, quindi stai attento.




Vero o Falso?

Cosa devi fare.




Leggi prima la frase sotto le figure, poi VERIFICA se c'è la figura che corrisponde alla frase che hai letto. Attento: potrebbe anche non esserci. Metti la crocetta sulla lettera giusta.

A  B  C 




Lil bambino tira con l'arco. D **Se non c'è.**

A  B  C 

Marco cavalca un elefante. D **Se non c'è.**

A  B  C 

Lia e Lea vanno sui pattini. D **Se non c'è.**

A  B  C 

Marco gioca al golf. D **Se non c'è.**

Il bambino deve leggere la frase, pronunciando bene le parole, poi scegliere il disegno giusto mettendo la crocetta sulla lettera. Quando ha scelto, prima di mettere la crocetta dovrà dire: «La risposta giusta è il disegno con la lettera C» oppure: «Il disegno giusto non c'è» e mettere la crocetta su D.


LETTURA CON DISTRATTORI DI SIGNIFICATO

I distrattori cercano di confonderti, quindi stai attento.


Vero o Falso?

Cosa devi fare.


Guarda attentamente la figura; poi leggi ogni frase, accanto indicate se la frase è giusta o sbagliata. Ci possono essere anche più frasi giuste, oppure essere tutte sbagliate.




Nel televisore si vede un canguro.	V	F
Sulla parete c'è un orologio.	V	F
Mamma. Papà e il bambino guardano la TV.	V	F
Il tappeto è di colore verde.	V	F




Due persone scalano la montagna.	V	F
Il papà cammina per primo.	V	F
La mamma ha in mano una coca cola.	V	F
Il figlio porta lo zaino.	V	F



Dietro la tenda ci sono tre alberi.	V	F
Nella tenda ci sono due bambini.	V	F
La mamma ha in mano un pesce.	V	F
Il papà ha i pantaloni corti.	V	F



La casa ha il tetto verde.	V	F
Gli alberi sono tre.	V	F
Dal camino esce un uccello.	V	F
La mamma ha un vestito verde.	V	F



Sulla tovaglia c'è un fetta di anguria.	V	F
Nel cestino ci sono le uova.	V	F
Tutti fanno un pic nic.	V	F
La bottiglia è di vetro verde.	V	F

Il bambino guarda con attenzione il disegno e lo dovrà descrivere, poi dovrà leggere ogni singola frase verificando se è giusta o sbagliata. Quindi dovrà mettere una crocetta su Vero o Falso.

LETTURA CON DISTRATTORI DI SIGNIFICATO

I distrattori cercano di confonderti, quindi stai attento.

Occhio alla frase giusta

Cosa devi fare.

Guarda attentamente le figure; poi leggi ogni frase. Poi associa ad ogni frase la figura giusta scrivendo la lettera della frase nella casella vicino alla figura.

A	Ada e Lia giocano con una pallina gialla.
B	Giò mostra la sua bici ad Anna.
C	Marco e Ugo giocano a palla.
D	Lia e Leo raccolgono funghi.
E	Elena spazza in terra.
F	Gina e Lea giocano con il vestito.
G	Giorgio e Elena spalanzano gli occhi.



Si farà osservare prima le immagini facendo osservare l'azione che fanno, quindi si leggeranno le frasi una ad una.

Dopo la lettura di ogni frase il bambino dovrà individuare la figura giusta scrivendo dentro la casella la lettera della frase giusta.

LETTURA CON DISTRATTORI DI SIGNIFICATO

I distrattori cercano di confonderti, quindi stai attento.

Occhio alla frase giusta

Cosa devi fare.

Guarda attentamente le figure; poi leggi ogni frase. Questa volta devi indicare le frasi con non c'entrano niente con il disegno. Dire: «Questo è Marco che fa tante cose diverse.»

	La frase è:	
Marco guarda con una lente.	Giusta	Sbagliata
Marco ha vinto una coppa.	Giusta	Sbagliata
A Marco piace parlare con il megafono.	Giusta	Sbagliata
Marco ha in mano un lucchetto aperto.	Giusta	Sbagliata
La freccia di marco è blu .	Giusta	Sbagliata
L'orologio di Marco non ha le lancette.	Giusta	Sbagliata



Si farà osservare prima le immagini facendo osservare l'azione che fanno, quindi si leggeranno le frasi una ad una. Dopo la lettura di ogni frase il bambino dovrà dire se la frase è giusta o sbagliata rispetto al disegno.



LETTURA CON DISTRATTORI DI SIGNIFICATO

I distrattori cercano di confonderti, quindi stai attento.

Frasi assurde

Cosa devi fare.

Leggi le frasi con attenzione. Devi scoprire quali sono le frasi assurde, le frasi sbagliate.

Leggi ogni frase e con una crocetta indicate se giusta o assurda.

	La frase è:	
	Giusta	Assurda
Maria beve alla fontana.	Giusta	Assurda
Marco mangia il gelato.	Giusta	Assurda
Il cane quando vede il suo padrone gli dice «Ciao amico.»	Giusta	Assurda
A scuola la maestra mette 10 a chi scrive male.	Giusta	Assurda
Le auto oggi sono elettriche.	Giusta	Assurda
Per dimagrire si deve mangiare segatura.	Giusta	Assurda
Mangiare tantissime caramelle fa bene ai denti.	Giusta	Assurda
Quando si é maleducati si dice: «Scusa.»	Giusta	Assurda
L'aria serve per respirare.	Giusta	Assurda



In questo caso le immagini non sono per forza correlate con le frasi. Ma sono da spunto anche per arricchire il vocabolario.




LETTURA CON DISTRATTORI DI SIGNIFICATO

I distrattori cercano di confonderti, quindi stai attento.

Fatti curiosi.

Cosa devi fare.

Guarda prima le immagini. Poi leggi le frasi. Devi indicare a quale immagine si riferisce ogni frase mettendo una crocetta sulla lettera giusta. Attento ci sono delle frasi intruse.



1	Marco solleva le braccia.	A	B	C	D
2	Marco tocca i piedi con le mani.	A	B	C	D
3	Marco piega le ginocchia.	A	B	C	D
4	Marco corre e salta.	A	B	C	D
5	Marco fa l'arco con il corpo.	A	B	C	D
6	Marco si mette le scarpe.	A	B	C	D

Far osservare le immagini. Spiegare come funziona l'esercizio. Fare qualche esempio verbale, la comprensione può non essere immediata.

LETTURA CON DISTRATTORI DI SIGNIFICATO

I distrattori cercano di confonderti, quindi stai attento.

Fatti curiosi.

Cosa devi fare.

Guarda prima le immagini. Poi leggi le frasi. Devi indicare a quale immagine si riferisce ogni frase mettendo una crocetta sulla lettera giusta. Attento ci sono delle frasi intruse.

A



B



C



D



1	La volpe guarda l'uva e pensa: «quando cade?»	A	B	C	D
2	La volpe dorme.	A	B	C	D
3	La volpe corre dietro a una gallina.	A	B	C	D
4	La volpe è in piedi e guarda davanti.	A	B	C	D
5	La volpe si riposa con la coda a sinistra e gli occhi aperti.	A	B	C	D
6	La volpe si riposta con la coda a destra e gli occhi chiusi	A	B	C	D

Far osservare le immagini. Spiegare come funziona l'esercizio. Fare qualche esempio verbale, la comprensione può non essere immediata.





LETTURA CON DISTRATTORI DI SIGNIFICATO

I distrattori cercano di confonderti, quindi stai attento.

Fatti curiosi.

Cosa devi fare.

Guarda prima le immagini. Poi leggi le frasi. Devi indicare a quale immagine si riferisce ogni frase mettendo una crocetta sulla lettera giusta. Attento ci sono delle frasi intruse.



1	Una lumaca mangia l'insalata.	A	B	C	D
2	Una lumaca è arrabbiata, digrigna i denti.	A	B	C	D
3	Una lumaca è veloce, corre con le ruote.	A	B	C	D
4	La lumaca gialla dorme.	A	B	C	D
5	Una lumaca cammina con al sua casina.	A	B	C	D
6	C'è una lumaca curiosa, guarda con gli occhi gialli.	A	B	C	D

Far osservare le immagini. Spiegare come funziona l'esercizio. Fare qualche esempio verbale, la comprensione può non essere immediata.

LETTURA CON DISTRATTORI DI SIGNIFICATO

I distrattori cercano di confonderti, quindi stai attento.

Fatti curiosi.

Cosa devi fare.

Guarda prima le immagini. Poi leggi le frasi. Devi indicare a quale immagine si riferisce ogni frase mettendo una crocetta sulla lettera giust. Attento ci sono delle frasi intruse.



A



B



C



D

1	Il leone sta mangiando una zebra.	A	B	C	D
2	Il leone in piedi, fa un muso sorpreso, chissà che ha visto!	A	B	C	D
3	Il leone alza una zampa come a dire: «Avvicinati».	A	B	C	D
4	Il leone è stanco e dorme.	A	B	C	D
5	Il leone si accovaccia e continua a guardare a bocca aperta.	A	B	C	D
6	Il fa un muso sorpreso e pensa: «Dove vai?»	A	B	C	D

Far osservare le immagini. Spiegare come funziona l'esercizio. Fare qualche esempio verbale, la comprensione può non essere immediata.




LETTURA CON DISTRATTORI DI SIGNIFICATO

I distrattori cercano di confonderti, quindi stai attento.

Fatti curiosi.

Cosa devi fare.

Guarda prima le immagini. Poi leggi le frasi. Devi indicare a quale immagine si riferisce ogni frase mettendo una crocetta sulla lettera giusta. Attento ci sono delle frasi intruse.



ALLO ZOO SI FOTOGRAFANO LE GIRAFFE.

1	Una giraffa si mette di profilo, girata verso sinistra.	A	B	C	D
2	Una giraffa si mette in posa sdraiata.	A	B	C	D
3	Un'altra giraffa si mette in posa girata verso destra con la bocca aperta.	A	B	C	D
4	Una giraffa storce il collo per far vedere che ce l'ha bello lungo.	A	B	C	D
5	Un giraffa dice: «lo non mi faccio fotografare, sono brutta.»	A	B	C	D
6	Una giraffa arrabbiata si mette in posa dritta, con due zampe sui fianchi.	A	B	C	D

Far osservare le immagini. Spiegare come funziona l'esercizio. Fare qualche esempio verbale, la comprensione può non essere immediata.



LETTURA CON DISTRATTORI DI SIGNIFICATO

I distrattori cercano di confonderti, quindi stai attento.

Fatti curiosi.

Cosa devi fare.

Guarda prima le immagini. Poi leggi le frasi. Devi indicare a quale immagine si riferisce ogni frase mettendo una crocetta sulla lettera giusta. Attento ci sono delle frasi intruse.



CANI MODERNI.

1	Il cane porta a spasso il padrone pigro.	A	B	C	D
2	Un cane in gravatta che scrive al computer: «Bau Bau.»	A	B	C	D
3	Un cane tradizionale, scrive a macchina al suo padrone.	A	B	C	D
4	Ed ecco un cane segretario: cravatta,, taccuino, matita.	A	B	C	D
5	Questo è un cane proprio moderno: parla al cellulare.	A	B	C	D
6	Guarda guarda, un cane che rincorre un topo.	A	B	C	D

Far osservare le immagini. Spiegare come funziona l'esercizio. Fare qualche esempio verbale, la comprensione può non essere immediata.





LETTURA CON DISTRATTORI DI SIGNIFICATO

I distrattori cercano di confonderti, quindi stai attento.

Fatti curiosi.

Cosa devi fare.

Guarda prima le immagini. Poi leggi le frasi. Devi indicare a quale immagine si riferisce ogni frase mettendo una crocetta sulla lettera giusta. Attento ci sono delle frasi intruse.



I GATTI, CURIOSI COME SONO, HANNO SCOPERTO LA MUSICA.

1	C'è un gatto che ancora rincorre un topo, da non credere!	A	B	C	D
2	Un gatto con cuffia blu ascolta solo musica classica.	A	B	C	D
3	Il gatto con la cuffia rossa sta pensando:»Che musica ascolto oggi?»	A	B	C	D
4	Un gatto fa le fusa sul divano.	A	B	C	D
5	Un gatto non ama molto il sole, con gli occhiali vede meglio i topi.	A	B	C	D
6	Ed ecco un gatto con la cuffia grigia: «lo amo il rock!»	A	B	C	D

Far osservare le immagini. Spiegare come funziona l'esercizio. Fare qualche esempio verbale, la comprensione può non essere immediata.



LETTURA CON DISTRATTORI DI SIGNIFICATO

I distrattori cercano di confonderti, quindi stai attento.

Storie piccole piccole

Cosa devi fare.

Leggi le frasi, raccontano una breve storia formata da tre frasi. Le devi collegare con un freccia dopo averle numerate. Ci sono delle frasi che non c'entrano con la storia, stai attento.

Una lumaca curisosa decise di fare un viaggio.

Le formiche, si sa, sono grandi lavoratrici.

«Che meraviglia!» esclamo, e decise di restare lì.

Lumaca
cambia casa.

Soltanto l'uva non cadeva mai e la volpe si
arrabbiava come un lupo.

Striscia striscia, striscia striscia, arrivo in un campo d'insalata.

Il docente potrebbe anche far proseguire la storia con altre frasi. Questa può essere una tecnica creativa da fare in gruppo. Ogni bambino scrive una frase, tutte le frasi si mettono in un sacchetto, poi si estraggono a tre a tre per formare una storia strampalata.

I distrattori cercano di confonderti, quindi stai attento.

Storie piccole piccole

Cosa devi fare.

Leggi le frasi, raccontano una breve storia formata da tre frasi. Le devi collegare con un freccia dopo averle numerate. Ci sono delle frasi che non c'entrano con la storia, stai attento.

La luna si trova in cielo, Marco pensava che fosse una frittella.

Leo era andato allo zoo con il suo papà; nello zaino portava una bella e gustosa merenda.

«Allarme, allarme!» si sentì urlare, «è scappata una scimmia.»

**La scimmia
dispettosa**

Il traffico era bloccato, un camion aveva schiacciato un famiglia di zanzare tigre.

La cercarono, ma non si trovava più. Indovinate? Si era nascosta nello zaino di Leo: beatamente si mangiava tutta la sua merenda.

Il docente potrebbe anche far proseguire la storia con altre frasi. Questa può essere una tecnica creativa da fare in gruppo. Ogni bambino scrive una frase, tutte le frasi si mettono in un sacchetto, poi si estraggono a tre a tre per formare una storia strampalata.



LETTURA CON DISTRATTORI DI SIGNIFICATO

I distrattori cercano di confonderti, quindi stai attento.

Storie piccole piccole

Cosa devi fare.

Leggi le frasi, raccontano una breve storia formata da tre frasi. Le devi collegare con un freccia dopo averle numerate. Ci sono delle frasi che non c'entrano con la storia, stai attento.

Non tutti sanno che i bambini sono simpatici, anche quelli monelli.

Un piccolo elefantino appena nato aveva visto davanti ai suoi occhi una mamma iena.

Una mamma speciale.

Pensava che fosse lei, la iena, la sua mamma. E sì, perché la sua mamma elefantessa era morta.

Disegnare con i colori fa bene, rende allegri.

E così ad ogni festa della mamma regalava alla mamma iena un bel cuore per fargli capire il suo amore.

Il docente potrebbe anche far proseguire la storia con altre frasi. Questa può essere una tecnica creativa da fare in gruppo. Ogni bambino scrive una frase, tutte le frasi si mettono in un sacchetto, poi si estraggono a tre a tre per formare una storia strampalata.

I distrattori cercano di confonderti, quindi stai attento.

Storie piccole piccole

Cosa devi fare.

Leggi le frasi, raccontano una breve storia formata da tre frasi. Le devi collegare con un freccia dopo averle numerate. Ci sono delle frasi che non c'entrano con la storia, stai attento.

Le rondini stanno sempre in viaggio.

Gina aveva la testa sempre tra le nuvole.

Colori e farfalle.

Un giorno a scuola comincio a disegnare con i colori forme e figure originali,



La frutta fresca fa bene alla testa.

che all'improvviso si staccarono dal foglio e cominciarono a volare: erano diventate farfalle.

Il docente potrebbe anche far proseguire la storia con altre frasi. Questa può essere una tecnica creativa da fare in gruppo. Ogni bambino scrive una frase, tutte le frasi si mettono in un sacchetto, poi si estraggono a tre a tre per formare una storia strampalata.