

ATTIVITÀ

6 SCHEDE DI PREGRAFISMO E DI OSSERVAZIONE


TEMA:


PRIMO
EPISODIO

IL MARE

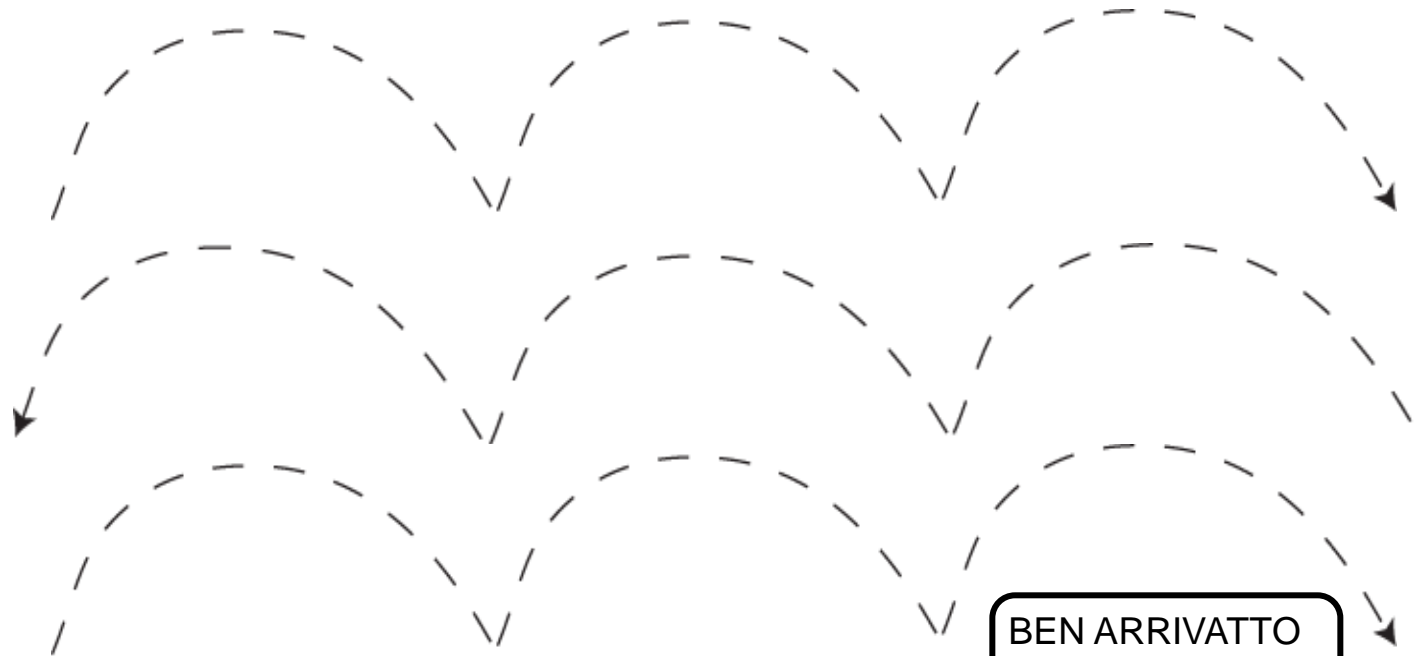
TITOLO:

UNA LUMACA AL MARE.






SALVE, SONO GRILLO
SALTERINO, MI PORTI AL
MARE A GIOCARE CON QUEL
BAMBINO!
**3 SALTI AVANTI,
3 SALTI INDIETRO.**




BEN ARRIVATTO
GRILLETTO CARO.



FAR COLORARE PRIMA IL GRILLO E LA BAMBINA, POI COMPLETARE
IL TRACCIATO. PARLARE DEL GRILLO DI PINOCCHIO.

CIAO BAMBINA,
CHE FAI CON
LA SABBIA?




COSTRUISCO UN
CASTELLO PER LA
MIA LUMACHINA.




SONO LUMACONA,
UNA LUMACA MARINAIA.
VADO AL MARE. LA MIA
AMICA MI HA COSTRUITO
UN CASTELLO.




MA QUANDO
ARRIVA?




ECCOLA STA
PER ARRIVARE.




ARRIVO, MA SONO UN PO'
LENTINA. E SÌ, SONO
SEMPRE UNA LUMACHINA.




ECCOMI QUA. È PRONTO IL MIO CASTELLO?




SALVE SIGNORA LUMACA, SONO GRILLO SALTERINO. CE NE HAI MESSO DI TEMPO!



ECCOLO QUA. HA DUE TORRI CON UN GRANDE PORTONE E DUE BANDIERE. VIENI, ENTRA DENTRO IL TUO CASTELLO.








ALLORA ENTRO.
IO STRISCO
STRISCO.



SE NON TI
DISPIACE TI
ACCOMPAGNO.
IO SALTO SALTO.



E COSÌ LUMACA LUMACONA E GRILLO
SALTERINO ENTRARONO NEL
CASTELLO, MA... NON SAPEVANO CHE
QUELLO ERA UN CASTELLO SPECIALE.
E INFATTI LA MATTINA TROVARO UNA
BELLA SORPRESA. UNA BELLISSIMA
SORPRESA.



LA STORIA CONTINUA

ATTIVITÀ

6 SCHEDE DI PREGRAFISMO E DI OSSERVAZIONE


TEMA:

SECONDO EPISODIO:
UN CASTELLO SFATATO.

IL MARE

ARGOMENTO:

UNA LUMACA AL MARE..



SCHEDE DA SCARICARE IN PDF



PRONTO
GUARDIANO?
CI SONO 2 NUOVI
OSPITI.

MA CHE
BELLO!

EIH, MA DOVE
SIAMO FINITI?


2 NUOVI OSPITI.
CHIAMA SUBITO IL
GUARDUANO.

LEGGERE I FUMETTI. FARE OSSERVARE IN QUALE AMBIENTE SONO FINITI LUMACONA E GRILLO SALTERINO E QUALI ANIMALI CI SONO. POI COLORARE IL DISEGNO.

GUARDA
SALTERINO,
UN CASTELLO
CON IL
DRAGO, CHE
BELLO!



VACCI PIANO,
CHE I DRAGHI
SON O
DRAGHI.



NIENTE PAURA,
RAGAZZI, IO
SONO DRAGO
SFIATATO,
ANZICHÉ FUOCO
IO SPUTO
BOLLICINE.



LEGGERE I FUMETTI. FARE OSSERVARE IN QUALE AMBIENTE SONO FINITI LUMACONA E GRILLO SALTERINO E QUALI ANIMALI CI SONO. POI COLORARE IL DISEGNO.