


18

Circonda tutte le parole di due sillabe!




I pinguini di Adelaide possono diventare alti fino a 70 centimetri. In estate i pinguini di questa specie si radunano per nidificare. Essi fanno il nido su colline spoglie e ventose, che si trovano

lontane dal mare. Depongono sempre solo due uova. Il maschio cova le uova: le tiene sollevate da terra sopra i piedi e le copre con una piega del ventre. Durante la cova, che può durare fino a sei settimane, il maschio non mangia niente. Una volta che i piccoli sono usciti dall'uovo, entrambi i genitori si curano di loro: mentre uno li sorveglia, l'altro va in cerca di cibo. I pulcini orfani non sono condannati a morire; essi infatti vengono «adottati» da altri pinguini. Spesso sulle zone di cova si abbattano violente tempeste; in questi casi tutti i pinguini si addossano l'uno all'altro disponendosi in cerchio. Dopo un po', i pinguini che si trovano al margine del cerchio si spostano al suo interno, e quelli che stanno all'interno si spostano ai margini. Così nessun pinguino soffre troppo il freddo.

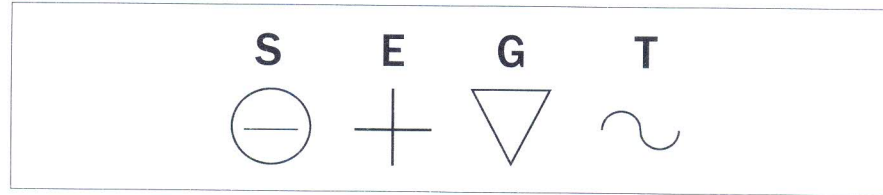
18

Circonda tutte le parole di due sillabe!



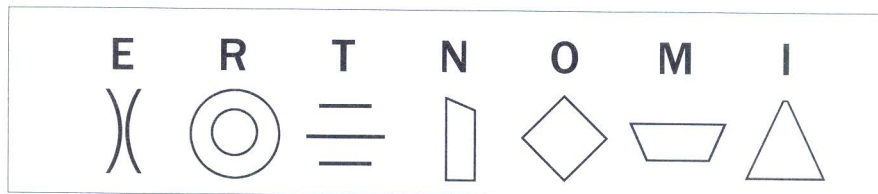
Gli abitanti delle foreste del Borneo raccontano che un tempo gli oranghi erano una tribù di uomini; per questo nella loro lingua il nome di questa specie di scimmie è *orangutan*, che significa «popolo dei boschi». La storia racconta che un giorno la tribù degli oranghi litigò con gli dei, e che gli dei si infuriarono a tal punto da trasformare gli oranghi in scimmie. Ancora oggi, gli abitanti del Borneo si tramandano questo detto: «Non far mai arrabbiare gli dei, o potrebbe toccarti la stessa sorte degli oranghi». Al tempo stesso, però, bisogna anche fare attenzione a ciò che si dice in presenza degli oranghi, perché essi capiscono il linguaggio umano. Tuttavia, per fare dispetto agli dei, hanno deciso di non parlare mai più.

19 Leggi il messaggio segreto!



⊖+ RI+⊖CI A L+▽▽+R+ QU+⊖~O
 M+⊖⊖A▽▽IO ⊖+▽R+~O, ALLORA
 ⊖+I ▽IÀ MOL~O BRAVO A
 CONC+N~RAR~I. QU+⊖TO
 +S+RCIZIO NON È AFFA~O
 ⊖+MPLIC+!

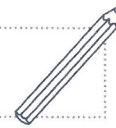
19 Leggi il messaggio segreto!



S) (△ ▽ PA ⊙ △ A ▽ (▽ ◇ ⊙ △ A
 QUAL △ L) (≡ ≡ ER) (C ◇ ⊙ ⊙ △ SP ◇ ▮ D ◇ ▮ ◇
 A △ S) (G ▮ △ , P ◇ ≡ ⊙ A △ L) (GG) (⊙)
 QU) (S ≡ ◇ ▽) (SSAGG △ ◇ S) (G ⊙) (T ◇
 ▽ ◇ L ≡ ◇ P △ ù V) (L ◇ C) (▽) (▮ ≡) . C ◇ SA
 ASP) (≡ ≡ △ A P ⊙ ◇ VA ⊙) (?

20

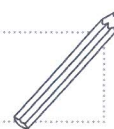
Circonda con la penna la sequenza di numeri 9012!



615082927354648090128787654980162
738292092827276369012924921782
61817282901298747595069575663736
45283473938549548574659901281712
62534267128273645327625372890124
53572998790126354278367901296345
2671182920935263782726534197265343
1290126435091826390121234124987
6901224367890182790125243671826
368901263783874651901276354289015
26379012653426378938373645598376
364765890124354628374649012635427
6637901253672638273645891625
3901263541849092876253749012635
418726534901276354658982512
8495883263547352173256347836
483901252790233127126283901274
5495857645277234430526384759

20

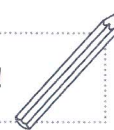
Circonda con la penna la sequenza di numeri 8467!



1 8 2 7 4 9 8 3 7 4 6 8 4 6 7 0 5 9 8 4 7 6 3 5 2 7 3 8 4 9 1 6
2 7 3 8 4 9 4 8 3 7 3 8 4 6 7 8 2 7 2 6 3 5 3 4 4 7 9 3 7 3 8 9 8 2
7 4 6 8 3 6 4 8 3 7 4 9 2 8 4 6 7 9 2 7 3 2 7 6 6 4 8 3 7 4
9 3 7 2 9 2 9 2 8 8 4 6 7 1 8 2 7 2 6 3 8 4 7 4 9 3 7 4 8 3
8 4 6 7 2 8 2 4 8 3 4 4 7 2 9 3 8 3 7 3 6 3 8 4 6 7 9 1 8 2 7
6 3 5 4 2 8 4 6 7 9 1 8 2 7 2 6 3 5 2 8 2 7 3 6 3 5 8 4
6 7 1 7 2 6 2 8 3 2 7 3 6 2 8 2 9 2 7 8 2 6 3 8 8 1 7 2 5 3 7 2
8 4 6 7 7 2 9 1 2 9 1 0 1 1 8 2 7 2 9 1 9 1 0 1 8 1 2 8 4 6 7 7 1 6
2 5 6 3 7 2 1 7 2 8 1 8 7 9 1 7 1 6 3 8 2 9 1 1 0 8 1 2 7 2 6 5
3 2 8 1 8 4 6 2 8 2 6 4 8 3 9 2 7 4 8 3 8 4 6 7 9 2 7 3 9 2
1 0 7 3 9 2 0 8 3 8 4 6 7 9 2 7 2 5 3 2 7 1 8 1 6 3 8 2 9 1 6 3
2 9 0 7 4 0 2 8 4 6 7 0 7 3 9 2 2 1 0 0 1 2 8 3 8 4 6 7 0 2 9
2 8 1 7 2 6 4 5 2 7 2 9 9 3 8 4 6 7 1 5 7 6 2 7 1 8 2 6 1 8 9 1
2 6 1 9 2 1 2 3 2 8 4 6 7 8 6 4 6 8 3 2 9 1 0 0 1 1 3 7 9 2
8 4 6 7 9 1 8 7 8 9 0 1 9 2 3 7 2 8 9 1 7 3 8 4 7 6 9 1 7 3 9 2
0 1 9 3 6 7 4 8 2 6 3 8 9 2 2 3 6 4 8 4 6 7 9 1 1 7 3 2 0 1 3
3 8 8 4 6 7 0 9 2 7 3 2 3 2 2 6 3 4 8 9 2 0 1 7 1 6 7 8 2 4
0 2 9 6 3 2 9 1 6 3 8 2 9 1 8 7 3 8 4 6 7 0 9 1 7 3 0 2 1 9 2
3 7 9 2 0 1 9 1 2 2 3 7 6 0 1 8 4 6 7 9 0 1 7 3 3 0 1 9 2 8 3 0
1 9 3 7 4 5 6 7 3 2 8 4 6 7 0 1 8 3 0 1 1 4 5 6 3 8 2 3 3 8
7 6 9 1 2 3 1 1 8 4 6 7 5 3 4 6 7 8 2 4 3 1 9 1 6 3 4 2 6 7 7 1

20

Circonda con la penna la sequenza di lettere OPRTZ!




I E U G F J D L S N V B V K D L S U R O E O P R T Z
A H D K J S Z E W U R O R T F D J S G F B C
V N C J F T E W I F G D H J S G C I D S Z R E W
O P R T Z Q Z W T E U R D I D K D H F N C V B C
F D K D I E O P R T Z G A J S G F D J S D E E U W H
D K S A G F J S O P R T Z Q U W I S A U S J S H D J
D K D N C C N C O P R T Z A H A H S K D L D J F H E
U E I E O I D D K D L S H F K X S E I O P R T Z
Q I Q U S N C X B C J D U I W H S D J O P R T Z
Q I W Z U W E H I D H H D K D I E H D H S K K
O P R T Z W U R Z I R F J K D H C V H D K S D H
D O P R T Z Q U W Z S B N M M C H D K D S U W
H G O P R T Z G S J D H H S A H D N M C M V B
V C U E E H D O P R T Z Q U W Z W G D I H D B C N C
U D D J D H S O P R T Z W U K S H J N C M D K S J U
W J S G S J K D O P R T Z Q Z U E O I E K D I H D C M C
O P R T Z H S K S D B V M C H D I W H S G D K A
D F H D K F N V C X U Z E O D D K H F L D S H J F L

21

Rappresentare un testo per immagini.

Leggi il testo seguente, paragrafo per paragrafo. Associa a ogni paragrafo un'immagine e visualizzala nei dettagli dentro di te. A questo punto copri il testo e disegna l'immagine nello spazio vuoto che trovi alla destra di ogni paragrafo.

Non dimenticare: le immagini che disegni non devono essere dei capolavori. È sufficiente che siano degli schizzi. Se vuoi puoi anche scrivere accanto a questo la parola «uomo» e accanto a questo  la parola «cane», in modo da chiarire che cosa rappresentano gli schizzi.

1. Se osservi un lago con attenzione, vedrai che esso comprende diversi ambienti naturali. Vicino alla riva, dove l'acqua è bassa, crescono erba e piante acquatiche. Qui depongono le loro uova molte specie di insetti; per questo motivo qui si trovano anche le rane, che cercano di acchiappare qualche insetto.



2. Vicino alla riva, nell'acqua calma, si possono vedere piccoli pesci e avannotti. Essi rimangono in questa zona perché i pesci più grandi e voraci, che si nutrono di pesci piccoli, non possono nuotare dove l'acqua è troppo bassa.



3. Per irrigare campi e orti, gli uomini hanno bisogno di molta acqua. Per questo motivo, nei Paesi dove non piove o piove troppo poco gli uomini coltivano soprattutto le terre poste vicino ai fiumi; spesso scavano piccoli canali che portano l'acqua fino al loro campo. Quando dal fiume è arrivata abbastanza acqua, i contadini chiudono i canali con un ceppo o una grossa pietra.



Se vuoi memorizzare i contenuti del testo, guarda le immagini che hai tratteggiato; ti forniranno tutte le indicazioni di cui hai bisogno!

22

Collega le parole che vanno assieme!

piroscafo

nave

traghetto

bambola

scialuppa

disegno

trapano

immagine

burattino

nave da carico

marionetta

fotografia

lavastoviglie

ritratto

lavatrice

22

Collega le parole che vanno assieme!

nuoto

capo

tennis

boxe

tetto

corrente elettrica

laboratorio

finestra

fabbrica

bagno

lavoratore

corsa

calcio

camera da letto

soggiorno

23

Usa le parole proposte per formare una frase!

vacanze – fornelli – radio – albero – uccellino

23 Usa le parole proposte per formare una frase!

cane – automobile – sole – fabbrica – passeggiata

24

Cerca il contrario!

debole:

stanco:

coraggio:

freddo:

lode:

oggi:

notte:

mai:

autunno:

asciutto:

furbo:

mare:

fuori:

allegro:

rumoroso:

scuro:

vecchio:

genitori:

rotondo:

eccitante:

24

Cerca il contrario!

ripido:

rotto:

nonna:

divertente:

giovane:

fresco:

curioso:

intelligente:

spiritoso:

piangere:

estate:

piovoso:

afa:

spigoloso:

calmo:

retto:

montagnoso:

cattivo:

lento:

caotico:

correre: _____

parlare: _____

automobile: _____

insultare: _____

lodare: _____

smettere: _____

timore: _____

buono: _____

triste: _____

pioggia: _____

bere: _____

caldo: _____

coraggio: _____

lento: _____

imparare: _____

stupido: _____