

# SCUOLA DELL' INFANZIA

## Schede operative

PREGRAFISMO  
inverno

DAI 3  
A 6 ANNI



A CURA DI VINCENZO RICCIO

da [www.fantasiaweb.it](http://www.fantasiaweb.it)


Disegni di Michelangelo Pace  
Da [www.123rf.com](http://www.123rf.com)

copyright

Stampabili ad uso gratuito solo da scuole e bambini  
Vietata riproduzione e inserimento in altri siti




RIPASSA TUTTO IL  
CONTORNO, POI  
COLORAMI COME  
VUOI.



COLORARE IL PUPAZZO DI NEVE. PRIMA FAR RIPASSARE I CONTORNI DEL CORPO CON COLORI DIVERSI, POI COLORARE TUTTO. SI POTRÀ FARE ANCHE UN COLLAGE.



RIPASSA TUTTO IL  
CONTORNO, POI  
COLORAMI COME  
VUOI.



COLORARE IL PUPAZZO DI NEVE. PRIMA FAR RIPASSARE I CONTORNI DEL CORPO  
CON COLORI DIVERSI, POI COLORARE TUTTO. SI POTRÀ FARE ANCHE UN COLLAGE.



STIAMO COSTRUENDO UN PUPAZZO DI NEVE. COMPLETA GLI OCCHI, LA BOCCA E LE ORECCHIE, POI COLORA IL DISEGNO.



COLORARE IL DISEGNO.

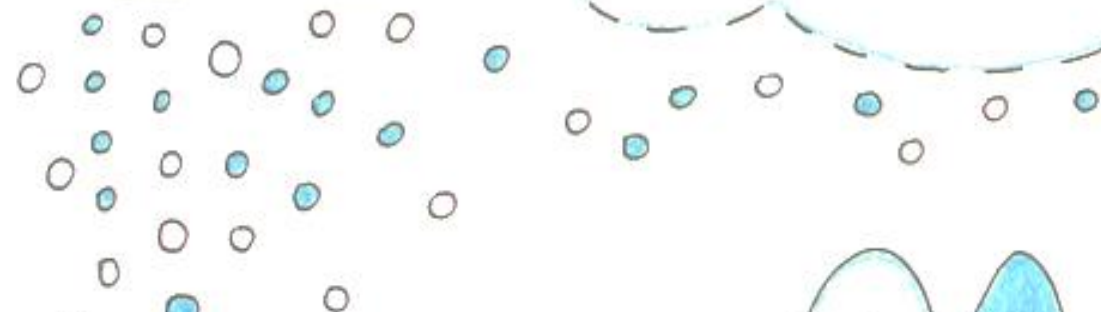



SALVE AMICI. COLORAMI E POI  
RIPASSA IL MIO NOME.

PALLA  
BIANCA



COLORARE IL PUPAZZO DI NEVE. FA RIPASSARE POI LA SCRITTA.



COLORARE IL DISEGNO.



COLORARE IL DISEGNO.



IO SONO CIP CIP E LUI E CIAP CIAP. CHE FREDDO! SE CI COLORI AVREMO PIÙ CALDO.






COLORARE IL DISEGNO E RIPASSARE I FIOCCHI DI NEVE..





NOI SIAMO FIOCCHI DI NEVE. COME VEDI OGNI FIOCCO HA UNA FORMA DIVERSA. CI COLORI?



COLORARE I FIOCCHI DI NEVE.