

schede di lavoro sul verbo




















+



COME USARE LA SCHEDA.

- 1) Mettere crocetta
Se nome di persona,
animale, cosa.
- 2) Scrivere prima articolo
nel rotondo e poi il nome
nella casella del nome.
- 3) Infine scrivere il verbo
nella casetta rossa del
verbo.

Usare sia per
l'esercizio on line
del VERBO, sia per
altri esercizi con
immagini.

 <input data-bbox="538 25 590 92" type="checkbox"/>  <input data-bbox="725 25 777 92" type="checkbox"/>  <input data-bbox="922 25 973 92" type="checkbox"/> Casetta del nome	Casetta del verbo
<p>Casetta articolo.</p> 	
 <input data-bbox="538 549 590 616" type="checkbox"/>  <input data-bbox="725 549 777 616" type="checkbox"/>  <input data-bbox="922 549 973 616" type="checkbox"/>	
 <input data-bbox="538 792 590 859" type="checkbox"/>  <input data-bbox="725 792 777 859" type="checkbox"/>  <input data-bbox="922 792 973 859" type="checkbox"/>	
 <input data-bbox="538 1035 590 1102" type="checkbox"/>  <input data-bbox="725 1035 777 1102" type="checkbox"/>  <input data-bbox="922 1035 973 1102" type="checkbox"/>	

Il bambino deve osservare l'immagine della scheda precedente e rispondere alle domande: chié (se persona) che nome è? Poi se è un nome di persona, animale o cosa mettendo la crocetta vicino al disegno. Poi Che cosa fa? L'azione



COME USARE LA SCHEDA.

1) Guarda l'immagine, individua l'azione (il verbo)

2) Mettere crocetta Se nome di persona, animale, cosa.

3) Scrivere prima articolo nel rotondo e poi il nome nella casella del nome.

4) Infine scrivere il verbo nella casetta rossa del verbo.

Casetta articolo. 

Casetta del nome






Casetta del verbo 


  





























COME USARE LA SCHEDA.

1) Guarda l'immagine, individua l'azione (il verbo)

2) Mettere crocetta Se nome di persona, animale, cosa.

3) Scrivere prima articolo nel rotondo e poi il nome nella casella del nome.

4) Infine scrivere il verbo nella casetta rossa del verbo.

Casetta articolo. Casetta del nome Casetta del verbo





COME USARE LA SCHEDA.




1) Guarda l'immagine, individua l'azione (il verbo)

2) Mettere crocetta Se nome di persona, animale, cosa.

3) Scrivere prima articolo nel rotondo e poi il nome nella casella del nome.

4) Infine scrivere il verbo nella casetta rossa del verbo.

Casetta articolo. Casetta del nome Casetta del verbo








COME USARE LA SCHEDA.

1) Guarda l'immagine, individua l'azione (il verbo)

2) Mettere crocetta Se nome di persona, animale, cosa.


3) Scrivere prima articolo nel rotondo e poi il nome nella casella del nome.




4) Infine scrivere il verbo nella casetta rossa del verbo.



  


Casetta articolo.   Casetta del nome


 *arf*
yelp
bark
wag

Casetta del verbo 










  


 







 














COME USARE LA SCHEDA.


1) Guarda l'immagine, individua l'azione (il verbo)

2) Mettere crocetta Se nome di persona, animale, cosa.


3) Scrivere prima articolo nel rotondo e poi il nome nella casella del nome.


4) Infine scrivere il verbo nella casetta rossa del verbo.


  

Casetta articolo. 

Casetta del nome



Casetta del verbo 

















  

















COME USARE LA SCHEDA.

1) Guarda l'immagine, individua l'azione (il verbo)

2) Mettere crocetta Se nome di persona, animale, cosa.

3) Scrivere prima articolo nel rotondo e poi il nome nella casella del nome.

4) Infine scrivere il verbo nella casetta rossa del verbo.

Casetta articolo. 

Casetta del nome



Casetta del verbo 








Casetta del verbo 


  







Casetta del verbo 





Casetta del verbo 
























Casetta del verbo 



COME USARE LA SCHEDA.




















- 1) Mettere crocetta
Se nome di persona,
animale, cosa.
- 2) Scrivere prima articolo
nel rotondo e poi il nome
nella casella del nome.
- 3) Infine scrivere il verbo
nella casetta rossa del
verbo.

Casetta articolo.	Casetta del nome	Casetta del verbo
 <input type="checkbox"/>  <input type="checkbox"/>  <input type="checkbox"/> 		
 <input type="checkbox"/>  <input type="checkbox"/>  <input type="checkbox"/> 		
 <input type="checkbox"/>  <input type="checkbox"/>  <input type="checkbox"/> 		
 <input type="checkbox"/>  <input type="checkbox"/>  <input type="checkbox"/> 		
 <input type="checkbox"/>  <input type="checkbox"/>  <input type="checkbox"/> 		



COME USARE LA SCHEDA.




- 1) Mettere crocetta
Se nome di persona,
animale, cosa.
- 2) Scrivere prima articolo
nel rotondo e poi il nome
nella casella del nome.
- 3) Infine scrivere il verbo
nella casetta rossa del
verbo.

 <input type="checkbox"/>	 <input type="checkbox"/>	 <input type="checkbox"/>		
<i>Casetta articolo.</i>	<i>Casetta del nome</i>			<i>Casetta del verbo</i>
				
 <input type="checkbox"/>	 <input type="checkbox"/>	 <input type="checkbox"/>		
				
 <input type="checkbox"/>	 <input type="checkbox"/>	 <input type="checkbox"/>		
				
 <input type="checkbox"/>	 <input type="checkbox"/>	 <input type="checkbox"/>		
				
 <input type="checkbox"/>	 <input type="checkbox"/>	 <input type="checkbox"/>		
				




SCOPRI LE AZIONI CHE «SONO FATTE» DAGLI OGGETTI.



Casetta del nome

Casetta articolo.



Casetta del verbo

