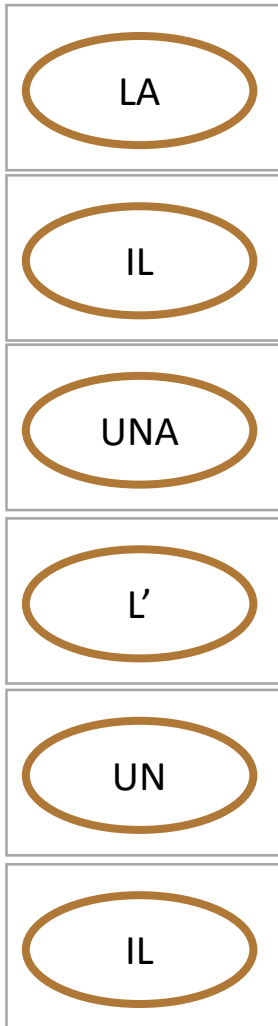


RITAGLIARE TUTTE LE TESSERE

**ESERCIZI SULLA FRASE MINIMA: NOME E VERBO.**

IL DOCENTE STAMPA E RITAGLIA LE DIVERSE TESSERE. LE TESSERE, SPARSE A CASO DI UN FOGLIO, DEVONO ESSERE INSERITE NELLE CASELLE GIUSTE (SCHEDA L1,4)

L'attività si può svolgere nei seguenti modi. «devi formare con queste parole delle frasi MINIME, cioè piccole e semplici con un solo verbo.

«Trova prima tutti i verbi e mettili da parte (USARE LA CASSETTA DELLE PAROLE SCHEDA L1,3), qui dentro, insieme dei verbi...» Procedere con le altre parti del discorso.

RITAGLIARE TUTTE LE TESSERE



IL
IL
UNA
UN
IL
UN

BAMBINO
MARTELLLO
NAVE
AEREO
VENTO
LEONE

CANTA
BATTE
PARTE
VOLA
SOFFIA
RUGGISCE.

ESERCIZI SULLA FRASE MINIMA: NOME E VERBO.

IL DOCENTE STAMPA E RITAGLIA LE DIVERSE TESSERE. LE TESSERE, SPARSE A CASO DI UN FOGLIO, DEVONO ESSERE INSERITE NELLE CASELLE GIUSTE.

L'attività si può svolgere nei seguenti modi. «devi formare con queste parole delle frasi MINIME, cioè piccole e semplici con un solo verbo.

«Trova prima tutti i verbi e mettili da parte (USARE LA CASETTA DELLE PAROLE SCHEDA L1,3), qui dentro, insieme dei verbi...» Procedere con le altre parti del discorso.



Cassetta articolo

Articoli determinativi

Cassetta nome



Cassetta verbo




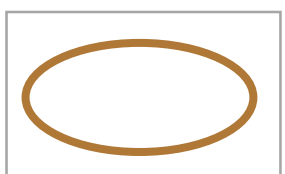

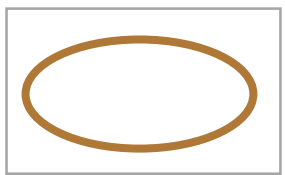
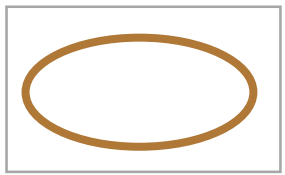

Casetta articolo	Casetta del nome	Casetta del verbo

ESERCIZI SULLA FRASE MINIMA: NOME E VERBO.


Usare questa cartella della frase minima per inserire le frasi ritagliare alle schede L1,1 e L 1,2. Utile anche per altri esercizi.



Cassetta articolo



Cassetta del nome



Cassetta del verbo



ESERCIZI. Scrivere dentro le cassette delle frasi minime. È lo studente che deve inventarle.
Dopo che sono state scritte le frasi queste vanno inserite nella **MACCHINA DELL'ANALISI GRAMMATICALE (SCHEDA 1,6) E ANALIZZATE.**

Sopra
facciamo
l'analisi
grammaticale,
l'analisi delle
parole.



DETERMINATIVO	M	Il <input type="checkbox"/>	i <input type="checkbox"/>
	M	lo <input type="checkbox"/>	gli <input type="checkbox"/>
	F	la <input type="checkbox"/>	le <input type="checkbox"/>
Indeterminativo	M	un <input type="checkbox"/>	Non esiste Si usa DEI
	M	uno <input type="checkbox"/>	Non esiste Si usa DEGLI
	F	una <input type="checkbox"/>	Non esiste Si usa DELLE

		M	F
		M	F
COMUNE	PERSONA		
	ANIMALE		
	Bimbo Cane torta.		
PROPRIO	PERSONA		
	ANIMALE		
	Gino, Maria Fuffi		

		Chi è il soggetto	
		M	F
		M	F
Il verbo che cosa indica	AZIONE		
	Compiuta dal nome della frase, che si chiama Soggetto .	COMPIUTA Dal soggetto (Mario mangia) 	
	MODO DI ESSERE DEL SOGGETTO. Il soggetto non fa niente. (Ada è stanca)	SUBITA Dal soggetto (L'albero è abbattuto) 	
STATO DEL SOGGETTO (Mary è in casa) Il soggetto non fa niente. La frase mi dice dove si trova.			



Adesso ho capito.
Fare l'analisi grammaticale significa analizzare ogni parola e dire se è un articolo, un nome, un verbo.



Casetta articolo

Casetta del nome



Casetta del verbo



LA	MAMMA	SORRIDENTE	CUCINA
IL	GATTO	SORNIONE	DORME
LA	MOTO	FIAMMANTE	ROMBA
L'	ELEFANTE	GRIGIO	SOFFIA
IL	BAMBINO	CICCIONE	MANGIA
IL	VIGILE	CALMO	FISCHIA

ESERCIZI SULLA FRASE MINIMA: NOME E VERBO.

IL DOCENTE STAMPA E RITAGLIA LE DIVERSE TESSERE. LE TESSERE, SPARSE A CASO DI UN FOGLIO, DEVONO ESSERE INSERITE NELLE CASELLE GIUSTE (SCHEDA L1,8)

L'attività si può svolgere nei seguenti modi. «devi formare con queste parole delle frasi MINIME, cioè piccole e semplici con un solo verbo.

«Trova prima tutti i verbi e mettili da parte (USARE LA CASETTA DELLE PAROLE SCHEDA L1,3), qui dentro, insieme dei verbi...» Procedere con le altre parti del discorso



Casetta articolo

Articoli determinativi

Empty box for determinative articles

Articoli INdeterminativi

Empty box for indeterminate articles

Casetta nome



Empty box for person nouns



Empty box for animal nouns



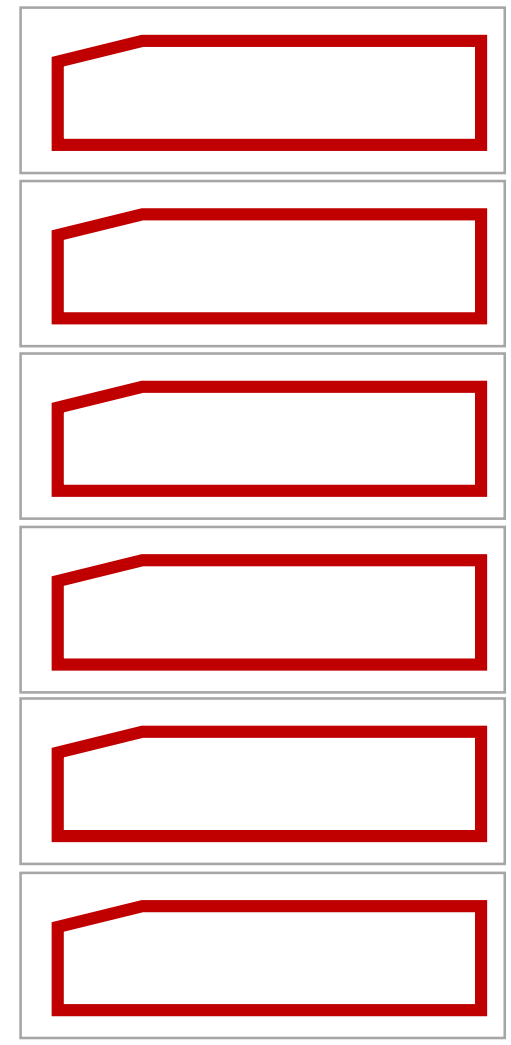
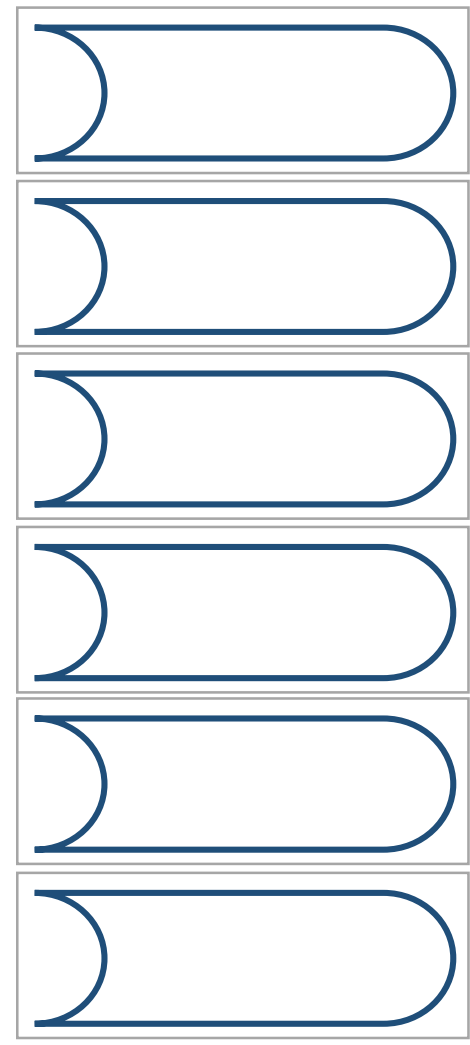
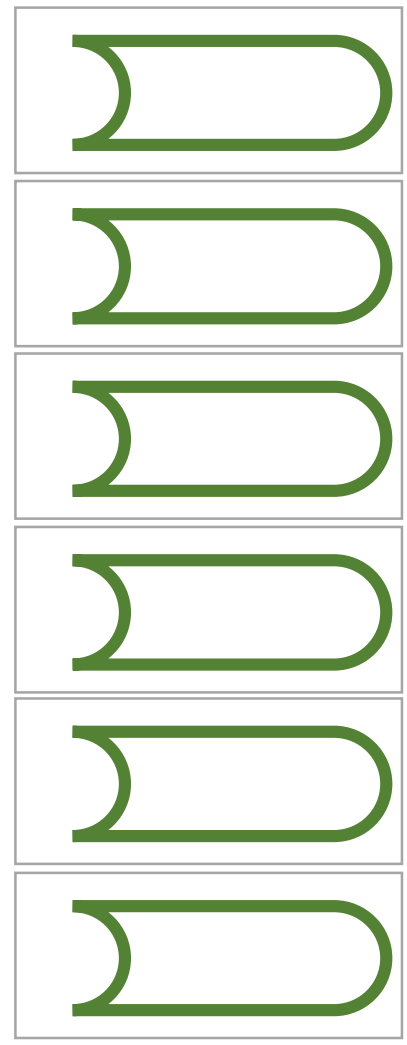
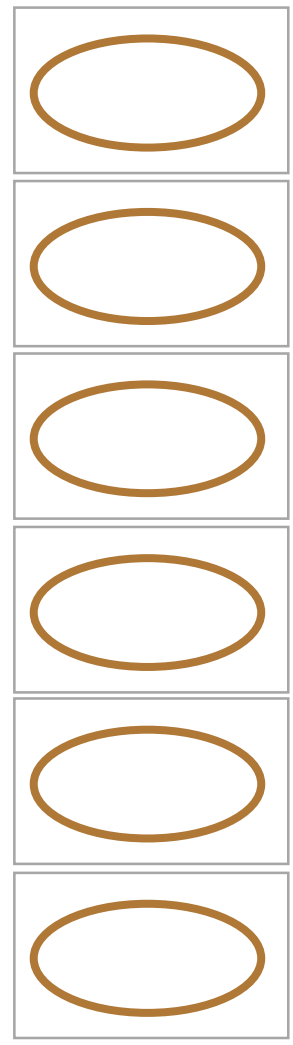
Empty box for object nouns

Casetta aggettivo

Empty box for adjectives

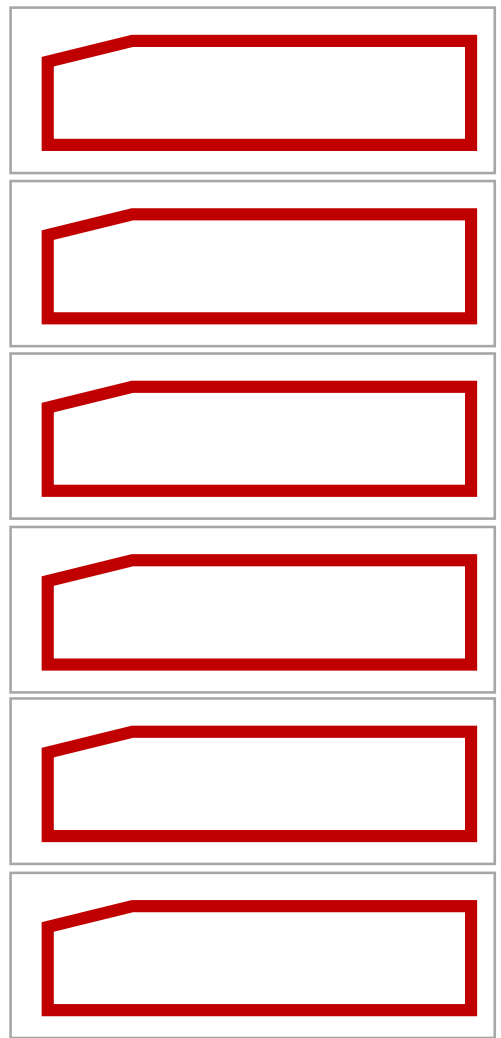
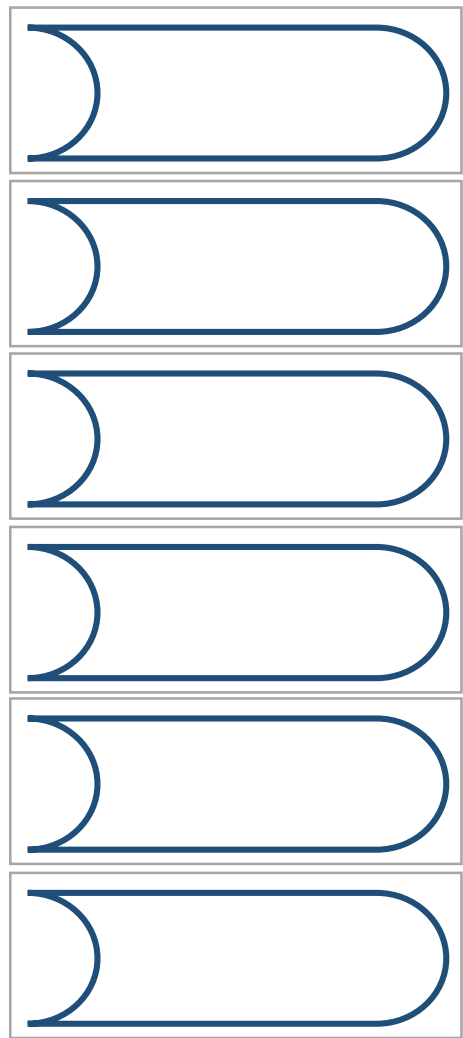
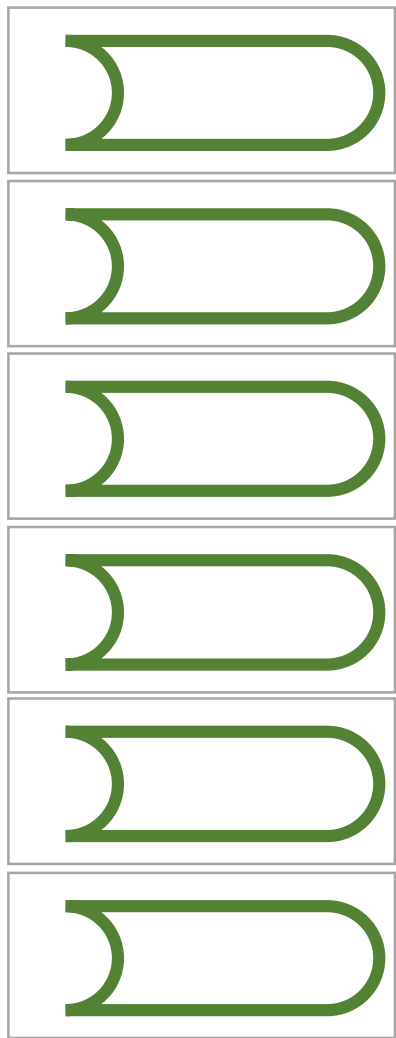
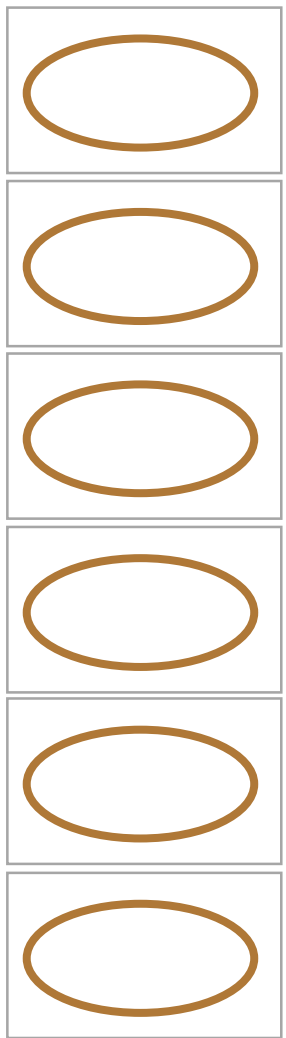
Casetta verbo

Empty box for verbs



ESERCIZI SULLA FRASE MINIMA: NOME E VERBO.

Usare questa cartella della frase minima per inserire le frasi ritagliare alle schede L1,7. Utile anche per altri esercizi.



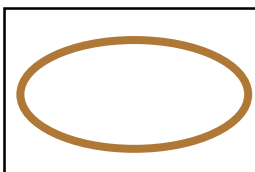
ESERCIZI. Scrivere dentro le cassette delle frasi minime. È lo studente che deve inventarle.
Dopo che sono state scritte le frasi queste vanno inserite nella **MACCHINA DELL'ANALISI GRAMMATICALE (SCHEDA 1,11) E ANALIZZATE.**

DETERMINATIVO	M	Il <input type="checkbox"/>	i <input type="checkbox"/>
	M	lo <input type="checkbox"/>	gli <input type="checkbox"/>
	F	la <input type="checkbox"/>	le <input type="checkbox"/>
Indeterminativo	M	un <input type="checkbox"/>	Non esiste Si usa DEI
	M	uno <input type="checkbox"/>	Non esiste Si usa DEGLI
	F	una <input type="checkbox"/>	Non esiste Si usa DELLE

		M	F
		M	F
COMUNE	PERSONA		
	ANIMALE		
	Bimbo Cane torta.		
	COSA		
PROPRIO	PERSONA		
	ANIMALE		
	Gino, Maria Fuffi		
	COSA		

		M	F
		M	F
Determinativo /	qualificativo		
	POSSESSIVO (mio-miei / mia-mie / tuo-tuoi / tua-te / suoi-suoi / sua-sue / Nostro-nostri / nostra-nostre / vostro-vostri / vostra-vostre / loro		
	DIMOSTRATIVO (questo-questi / questa-queste / quello-quegli / quella-quelle / codesto-codesti / codesta-codeste		

		Chi è il soggetto	
		M	F
		M	F
Il verbo che cosa indica	AZIONE		
	Compiuta dal nome della frase, che si chiama Soggetto .		
	COMPIUTA Dal soggetto (Mario mangia)		
	SUBITA Dal soggetto (L'albero è abbattuto)		
MODO DI ESSERE DEL SOGGETTO.	Il soggetto non fa niente. (Ada è stanca)		
STATO DEL SOGGETTO	(Mary è in casa) Il soggetto non fa niente. La frase mi dice dove si trova.		




Casetta articolo



Casetta del nome



Casetta dell'aggettivo



Casetta del verbo



Facciamo l'analisi delle parole anche con l'aggettivo.

LA FRASE

Lo studente deve posizionare le parti della frase sullo schema e dire di che cosa si tratta.

Leggi e sottolinea solo i nomi

Mangiare casa la odiare tetto mucca il sorpassare bambola aereo il treno
invitare nuvola le sole giocattolo il imitare gli zucche lo cane amare mamma i
moto bicicletta le lo gli calciare matita nave tirante trarre il leccare sogno seme
li mela prugna spingere carretto lo miele gomma controllare vicolo gli mandare
scuola quadro i salutare mare ombrello la il premere tubo leone formica
scaricare aereo missile gli voce gnomo le chiudere aprire porta i chiave
giocattoli le pizza indicare strada città il scegliere leggere cantante marinaio lo
gli tavolo bere bottiglia guardare televisione video studiare lo libro diario li
scrivere lettere alfabeto lo le santo osservare cannocchiale cielo terra la lo
prendere arco freccia i erba lo fiore parlare voce canto le correre monte prato,
giraffa cammello lo camminare salame asino cane ridere la lo li piovere acqua
pioggia tuono nuotare piscina la lo dormire albero letto lo bagno il spazzolino
spazzolinoununa stella brilla in astro canta una uno stecca belare un.



Bene, vediamo se hai capito.

Leggi queste frasi e trova prima il verbo poi il protagonista.
Clicca ogni volta per leggere una frase e poi per verificare se tu hai fatto le scoperte giuste.

Leggi prima la frase poi fai così per scoprire il protagonista.

balla

1) Cerca il verbo.

2) Leggi che fa il verbo.

3) Ma chi balla?

4) Mowgly balla.
Lui è il protagonista,
cioè **il soggetto.**

Mowgly balla



Leggi prima la frase poi fai così per scoprire il protagonista.

giocano

1) Cerca il verbo.

2) Leggi che fa il verbo.

3) Ma chi giocano?

4) Cip e Ciop giocano
Loro sono i protagonisti,
cioè **i soggetti.**

Cip e Ciop giocano



Leggi prima la frase poi fai così per scoprire il protagonista.

salta

1) Cerca il verbo.

2) Leggi che fa il verbo.

3) Ma chi salta?

4) La tazzina salta
La Tazzina è il protagonista,
cioè **il soggetto.**

La tazzina salta



Sopra
facciamo
l'analisi
grammaticale,
l'analisi delle
parole.



Qui sotto
facciamo l'analisi
della frase.
Scopri il
protagonista (il
soggetto) della
storia (**frase**)

DETERMINATIVO	M	Il	i	
	M	lo	gli	
	F	la	le	
Indeterminativo	M	un	Non esiste Si usa DEI	
	M	uno	Non esiste Si usa DEGLI	
	F	una	Non esiste Si usa DELLE	

COMUNE	PERSONA			
	ANIMALE			
	Bimbo Cane torta.			
PROPRIO	PERSONA			
	ANIMALE			
	Gino, Maria Fuffi			

		Chi è il soggetto			
Il verbo che cosa indica					
AZIONE Compiuta dal nome della frase, che si chiama Soggetto .	COMPIUTA Dal soggetto (Mario mangia)				
	SUBITA Dal soggetto (L'albero è abbattuto)				
MODO DI ESSERE DEL SOGGETTO. Il soggetto non fa niente. (Ada è stanca)					
STATO DEL SOGGETTO (Mary è in casa) Il soggetto non fa niente. La frase mi dice dove si trova.					



Casetta articolo

Casetta del nome



Casetta del verbo

SOGGETTO, protagonista che fa l'azione,
Comprende il nome e tutto quello che si riferisce a lui, quindi anche l'articolo.

IL PREDICATO VERBALE,
Il verbo, l'azione



Il verbo dà
vita alla storia
(frase), la
anima. Il
verbo dice:
Che fa?
Che succede,
Com'è?

Sopra facciamo l'analisi grammaticale, l'analisi delle parole.

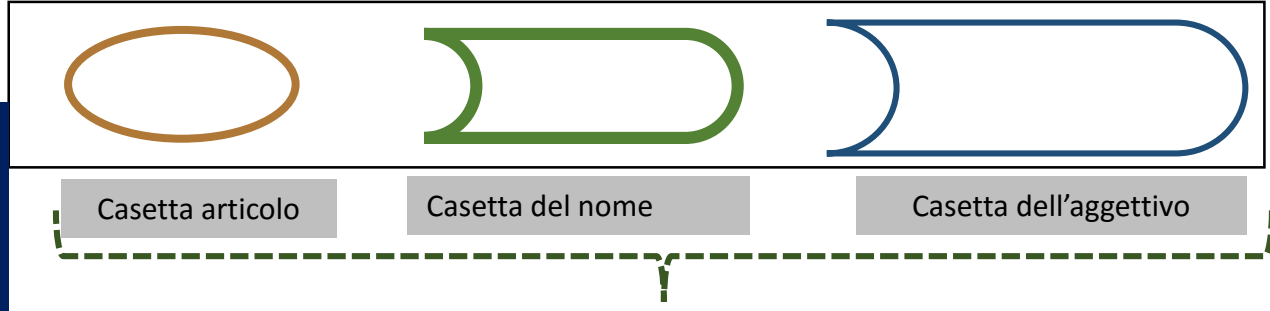


ARTICOLO			
DETERMINATIVO	M	Il	i
	M	lo	gli
	F	la	le
INDETERMINATIVO	M	un	Non esiste Si usa DEI
	M	uno	Non esiste Si usa DEGLI
	F	una	Non esiste Si usa DELLE

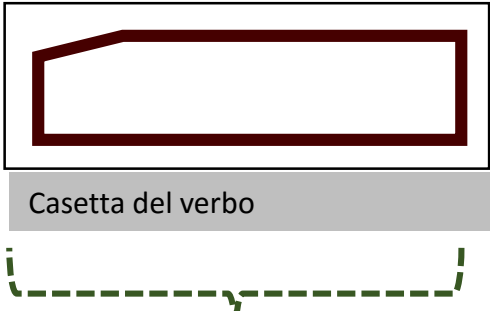
NOME			
COMUNE	PERSONA		
	ANIMALE		
	COSA		
PROPRIO	PERSONA		
	ANIMALE		
	COSA		

AGGETTIVO			
Determinativo /	Gli aggettivi possono essere		
	qualificativo		
	POSSESSIVO (mio-miei / mia-mie / tuo-tuoi / tua-te / suoi-suoi / sua-sue / Nostro-nostri / nostra-nostre / vostro-vostr / vostra-vostre / loro)		
DIMOSTRATIVO (questo-questi / questa-queste / quello-quegli / quella-quelle / codesto-codesti / codesta-codeste)			

VERBO			
		Chi è il soggetto	
Il verbo che cosa indica			
AZIONE	COMPIUTA		
	Subita		
MODO DI ESSERE DEL SOGGETTO.			
STATO DEL SOGGETTO			



SOGGETTO, protagonista che fa l'azione, Comprende il nome e tutto quello che si riferisce a lui: articolo e aggettivo.



IL PREDICATO VERBALE, Il verbo, l'azione

Qui sotto facciamo l'analisi della frase. Scopri il protagonista (il **soggetto**) della storia (**frase**)