

SCUOLA DELL'INFANZIA

Schede operative

SCOPRI CONOSCERE
COLORARE RITAGLIARE

DAI 3
A 6 ANNI



GLI ANIMALI DEL MARE

A CURA DI VINCENZO RICCIO

da www.fantasiaweb.it

Disegni di Michelangelo Pace

Da www.123rf.com

copyright

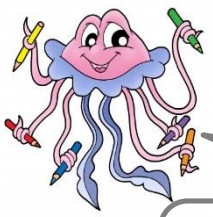
Stampabili ad uso gratuito solo da scuole e bambini
Vietata riproduzione e inserimento in altri siti






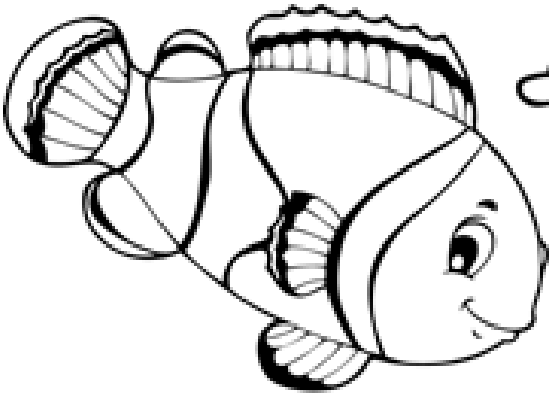


NEL MARE VIVONO ANIMALI DI TANTI TIPI, MA ANCHE PIANTE, COME LE ALGHE.



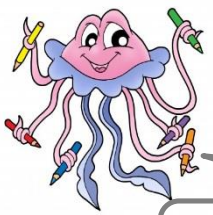
ATTIVITÀ. OSSERVARE E DENOMINARE I DIVERSI ANIMALI E LE PIANTE. SI POTREBBE PROIETTARE UN FILMATO PRESO ANCHE DA YOU TUBE SUL MONDO MARINO. VEDI SEZIONE DI FANTASIA WEB VIDEO.




NEL MARE VIVONO ANIMALI DIVERSI, LI RICONOSCI?



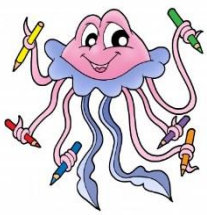
ATTIVITÀ. DENOMINARE I DIVERSI DISEGNI: FOCA, BALENA, PESCE, GRANCHIO, RAZZA, FLORA MARINA. COLORARE IL DISEGNO.



NEL MARE VIVONO ANIMALI DIVERSI, LI RICONOSCI?



ATTIVITÀ. DENOMINARE I DIVERSI DISEGNI: GRANCHIO, DELFINO, POLIPO, CAVALLUCCIO MARINO, STELLA MARINA, CONCHIGLIA. COLORARE IL DISEGNO.



IL POLPO.

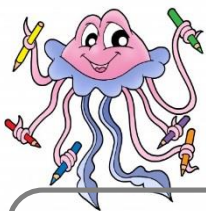
SPERIAMO DI
PRENDERE UN PESCE.

GUARDATE,
IL POLPO GLI
HA FATTO
UNO
SCHERZO.


ECCO IL TUO
PESCE.
PESCATORE
PIPPETTO.





ATTIVITÀ. OSSERVARE IL DISEGNO, LEGGERE I FUMETTI E FARE SCOPRIRE AI BAMBINI QUAL È LO SCHERZO CHE IL POLPO FA AL PESCATORE. FAR OSSERVARE CHE IL POLPO HA OTTO TENTACOLI, CAMBIA COLORE E SPRUZZA L'INCHIOSTRO NERO PER DIFENDERSI. COLORARE IL DISEGNO





IO SONO POLPO OTTO BRACCIA, SONO IL GIOCOLIERE DEL MARE.
LA MIA SPECIALITÀ SONO I TRAVESTIMENTI, SO CAMBIARE COLORE
DELLA PELLE IN UN MOMENTO.




ATTIVITÀ. DESCRIVERE LE CARATTERISTICHE DEL POLPO. NON È UN PESCE MA UN MOLLUSCO, HA 8 TENTACOLI, CAMBIA COLORE, SPRUZZA INCHIOSTRO PER DIFESA.




PER DIFENDERCI DAI NOSTRI NEMICI CAMBIAMO COLORE
E SPRUZZIAMO INCHIOSTRO NERO. A PROPOSITO, IO NON
SONO UN PESCE, MA UN MOLLUSCO.



ATTIVITÀ. LEGGERE LA VIGNETTA. QUANTI POLIPI CI SONO? DOBBIAMO DISEGNARLI CON 4
COLORI DIVERSI, E DA SOTTO FARE USCIRE INCHIOSTRO NERO.



SIAMO DEI PESCI SIMPATICI, CI COLORI?



ATTIVITÀ. FAR OSSERVARE LA DIVERSA ESPRESSIONE DEI PESCI, DIRE QUANTI SONO. UNA VOLTA COLORATI FAR CIRCONDARE CON UN COLORE IL PESCE CHE RISULTA PIÙ SIMPATICO AL BAMBINO/A.