
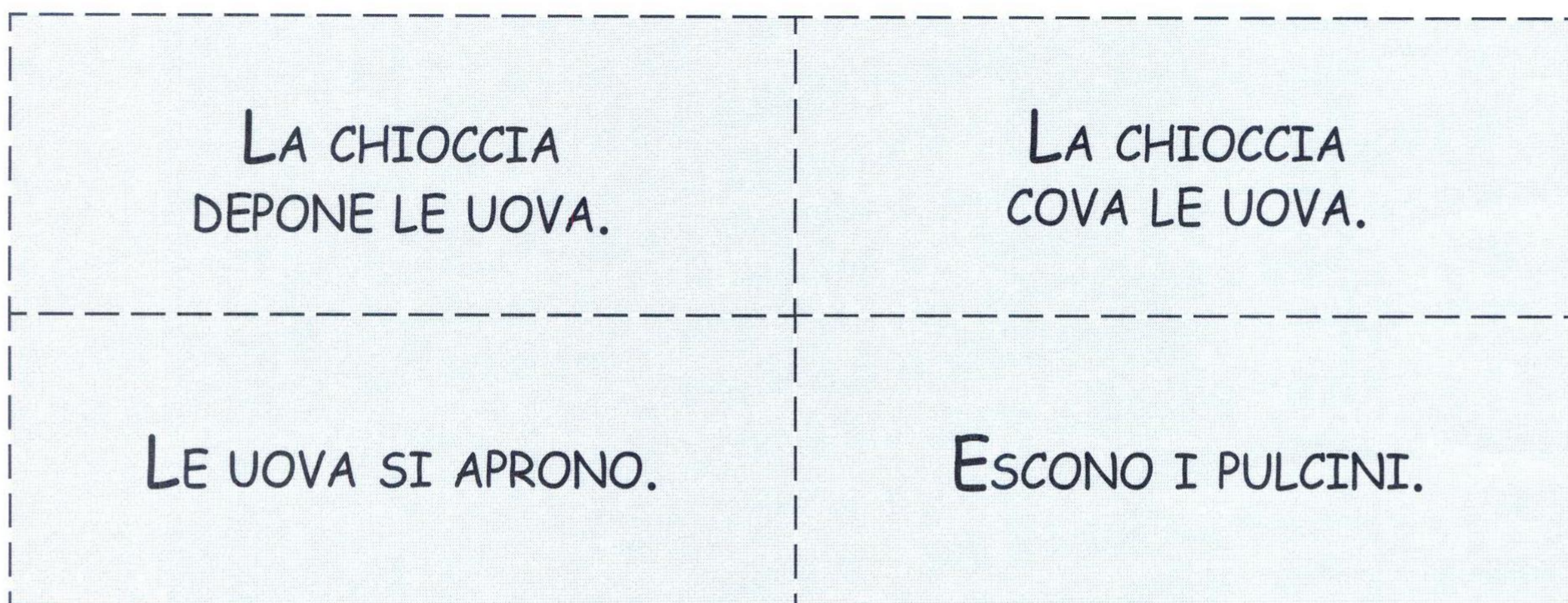


SCHEDA 1

 Ritaglia e riordina le vignette.




 Ritaglia i cartellini e incollali al posto giusto vicino alle vignette.



 Scrivi il titolo della storia.

 Ritaglia e riordina le vignette.




 Ritaglia i cartellini e incollali al posto giusto vicino alle vignette.

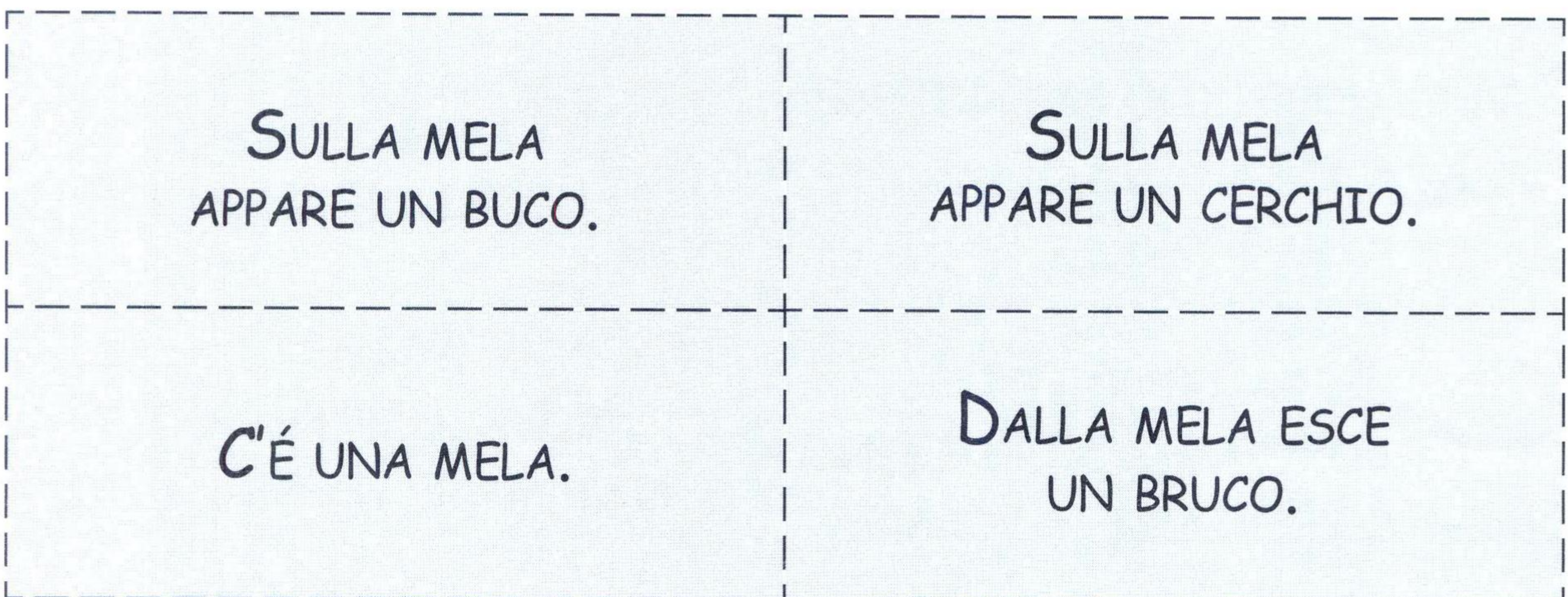
| | |
|---|---|
| <p>IL CANE FA CADERE I GIOCATTOLI,</p> | <p>E USA IL CESTINO COME UN OMBRELLO.</p> |
| <p>UN CANE PORTA UN CESTINO PIENO DI GIOCATTOLI. C'É IL SOLE.</p> | <p>INIZIA A PIOVERE.</p> |

 Scrivi il titolo della storia.

 **Ritaglia e riordina le vignette.**



 **Ritaglia i cartellini e incollali al posto giusto vicino alle vignette.**



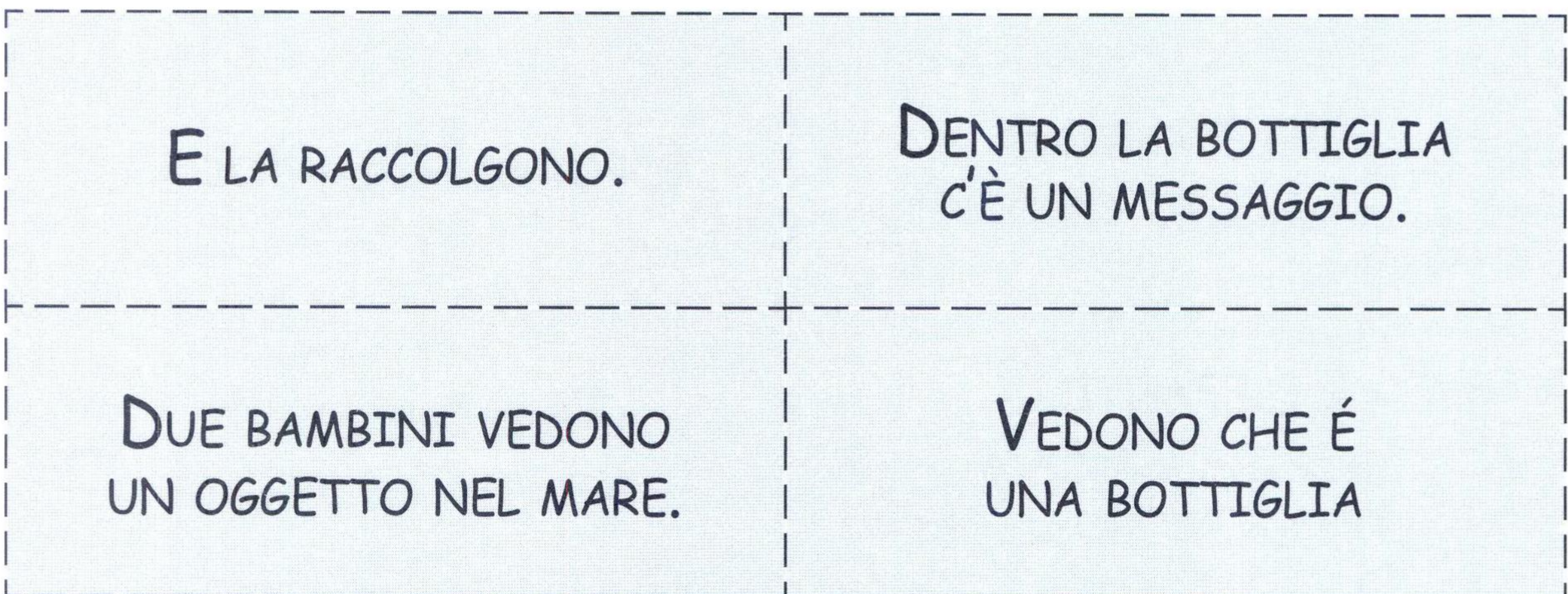
 **Scrivi il titolo della storia.**

SCHEDA 7

 Ritaglia e riordina le vignette.



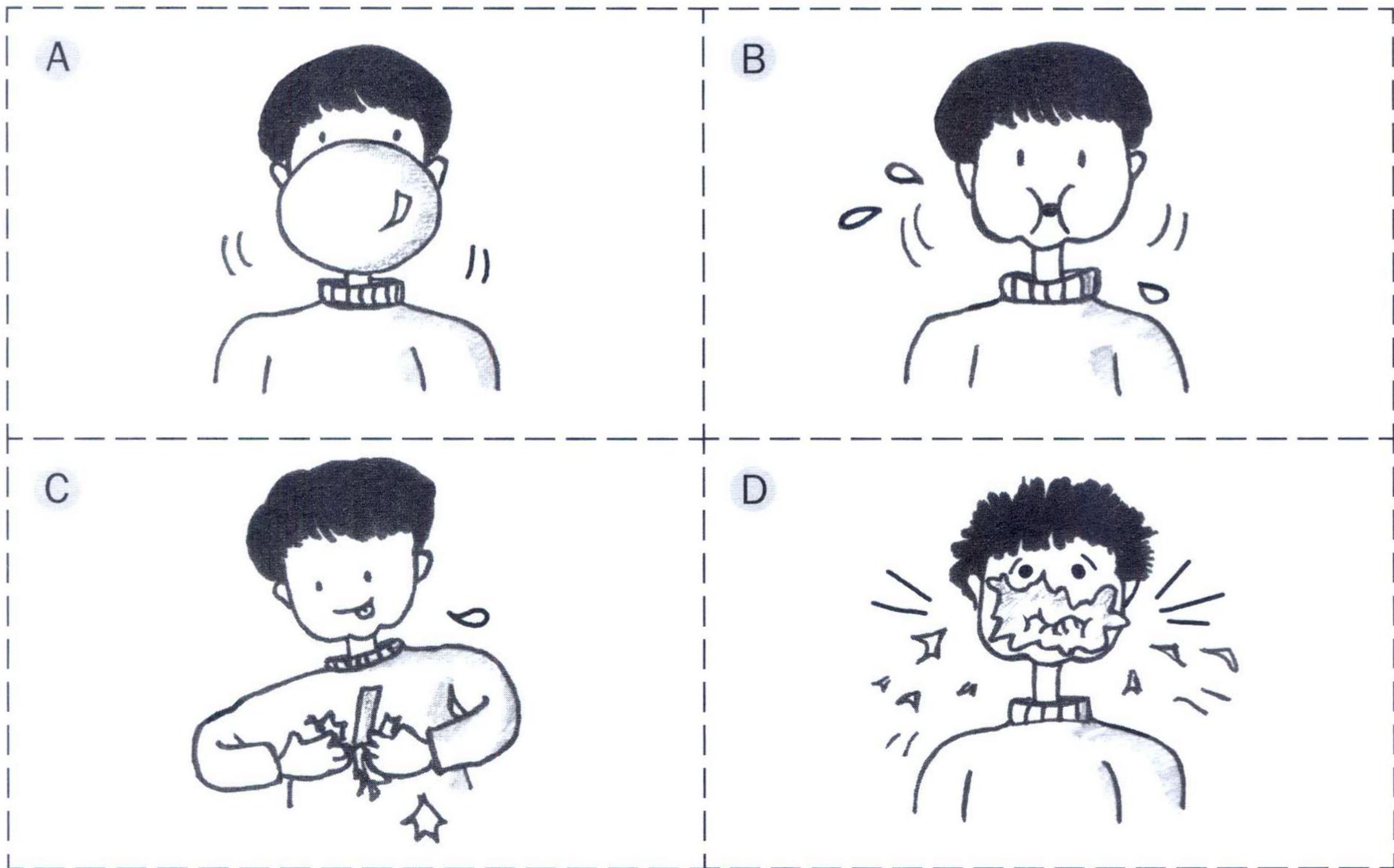
 Ritaglia i cartellini e incollali al posto giusto vicino alle vignette.



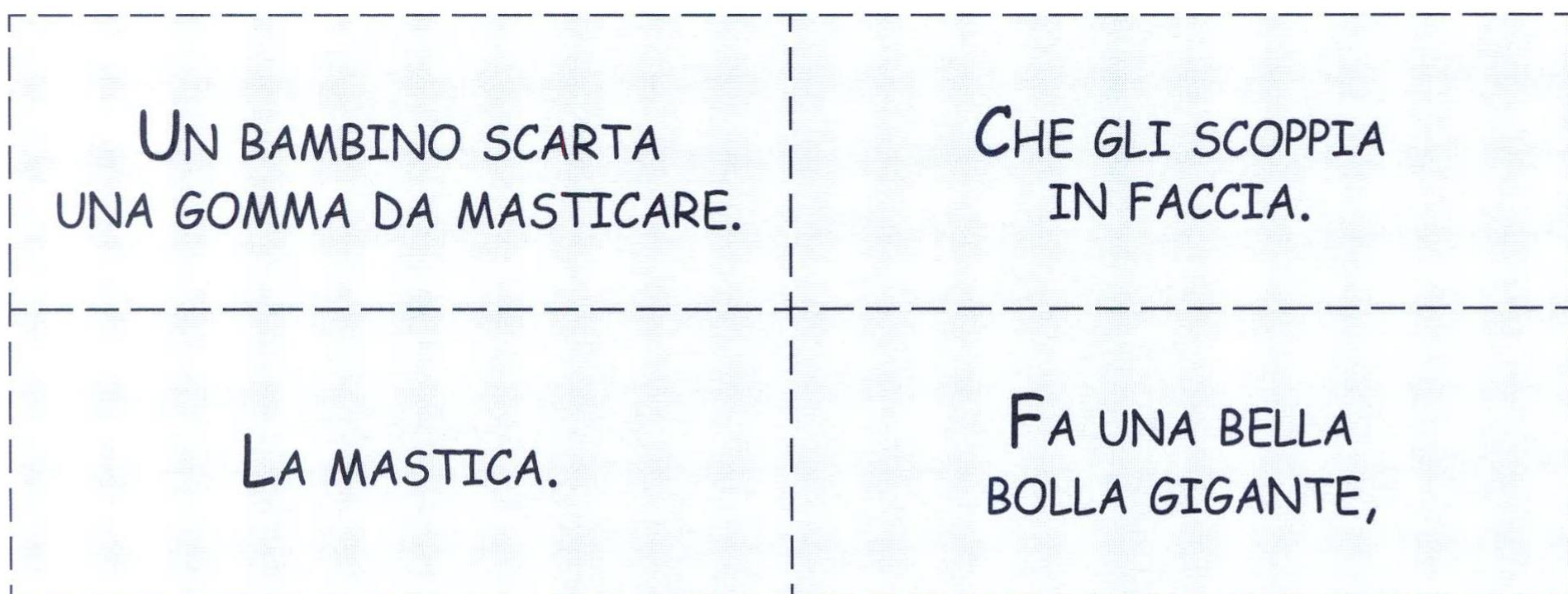
 Scrivi il titolo della storia.

SCHEDA 9

 Ritaglia e riordina le vignette.




 Ritaglia i cartellini e incollali al posto giusto vicino alle vignette.



 Scrivi il titolo della storia.

SCHEDA 11

 Ritaglia e riordina le vignette.




 Ritaglia i cartellini e incollali al posto giusto vicino alle vignette.

| | |
|--|---|
| INIZIA A PESCARE. | UN ESCHIMESE SI AVVIA SUL LAGO GHIACCIATO. |
| <i>(Possibile conclusione)</i> PESCA UN GROSSO PESCE. | FA UN BUCO NEL GHIACCIO. |

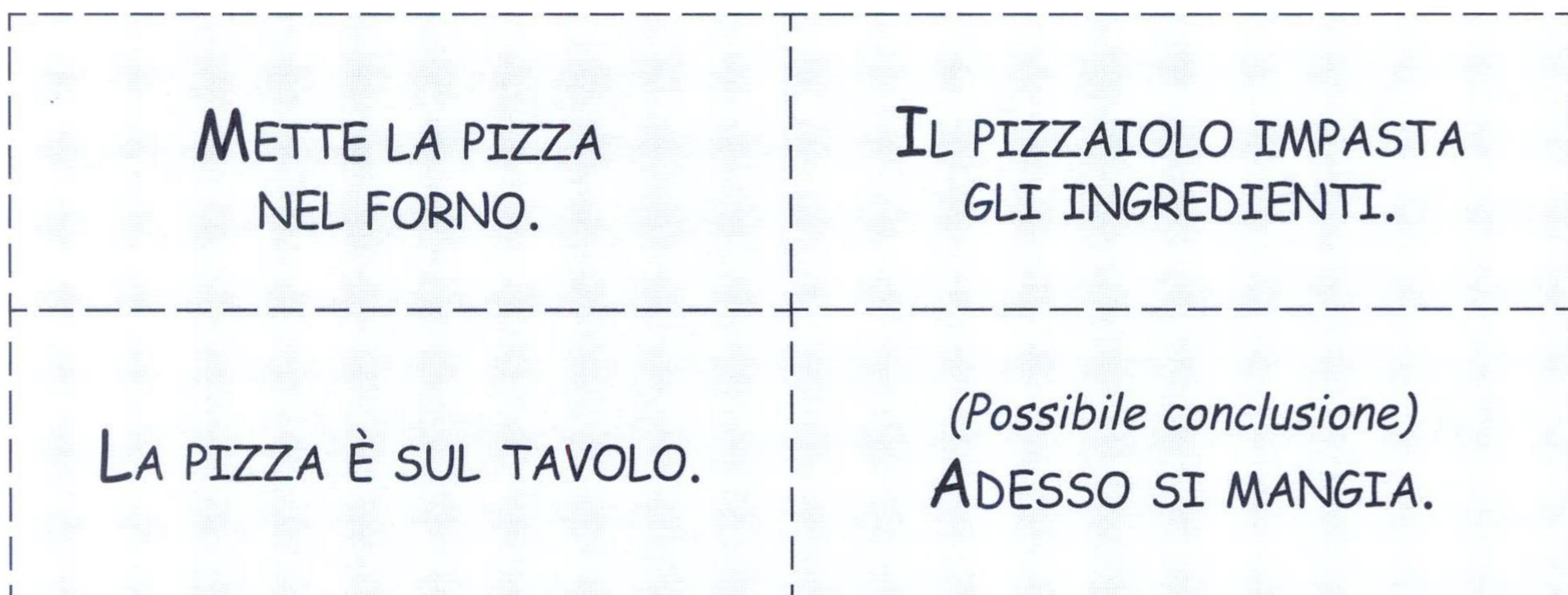
 Scrivi il titolo della storia.

SCHEDA 13

 Ritaglia e riordina le vignette.




 Ritaglia i cartellini e incollali al posto giusto vicino alle vignette.



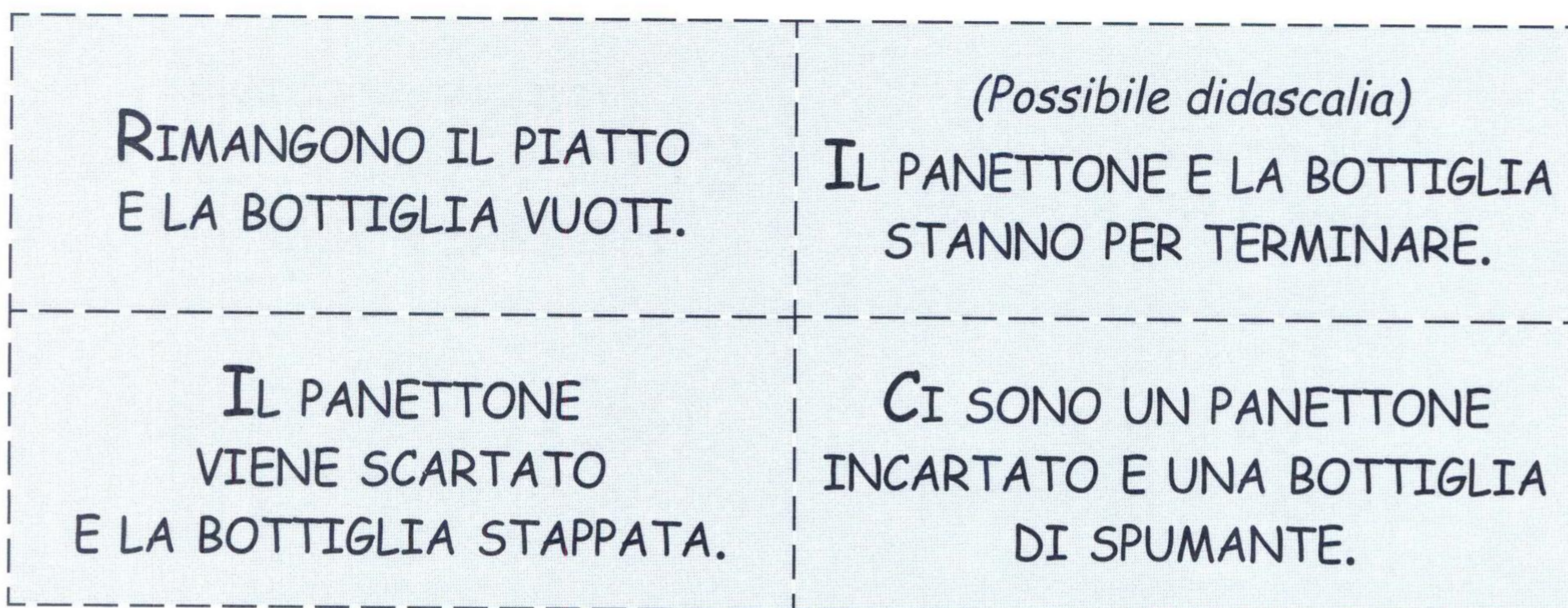
 Scrivi il titolo della storia.

SCHEDA 15

 Ritaglia e riordina le vignette.




 Ritaglia i cartellini e incollali al posto giusto vicino alle vignette.



 Scrivi il titolo della storia.

SCHEDA 17

 Ritaglia e riordina le vignette.




 Ritaglia i cartellini e incollali al posto giusto vicino alle vignette.

| | |
|---|--|
| <p>POI VA A LETTO A DORMIRE.</p> | <p>L'APPENDE SUL CAMINETTO,</p> |
| <p>IL BAMBINO SCRIVE LA LETTERINA A BABBO NATALE,</p> | <p>MENTRE DORME, ARRIVA BABBO NATALE A PORTARE I REGALI.</p> |

 Scrivi il titolo della storia.

 Ritaglia e riordina le vignette.



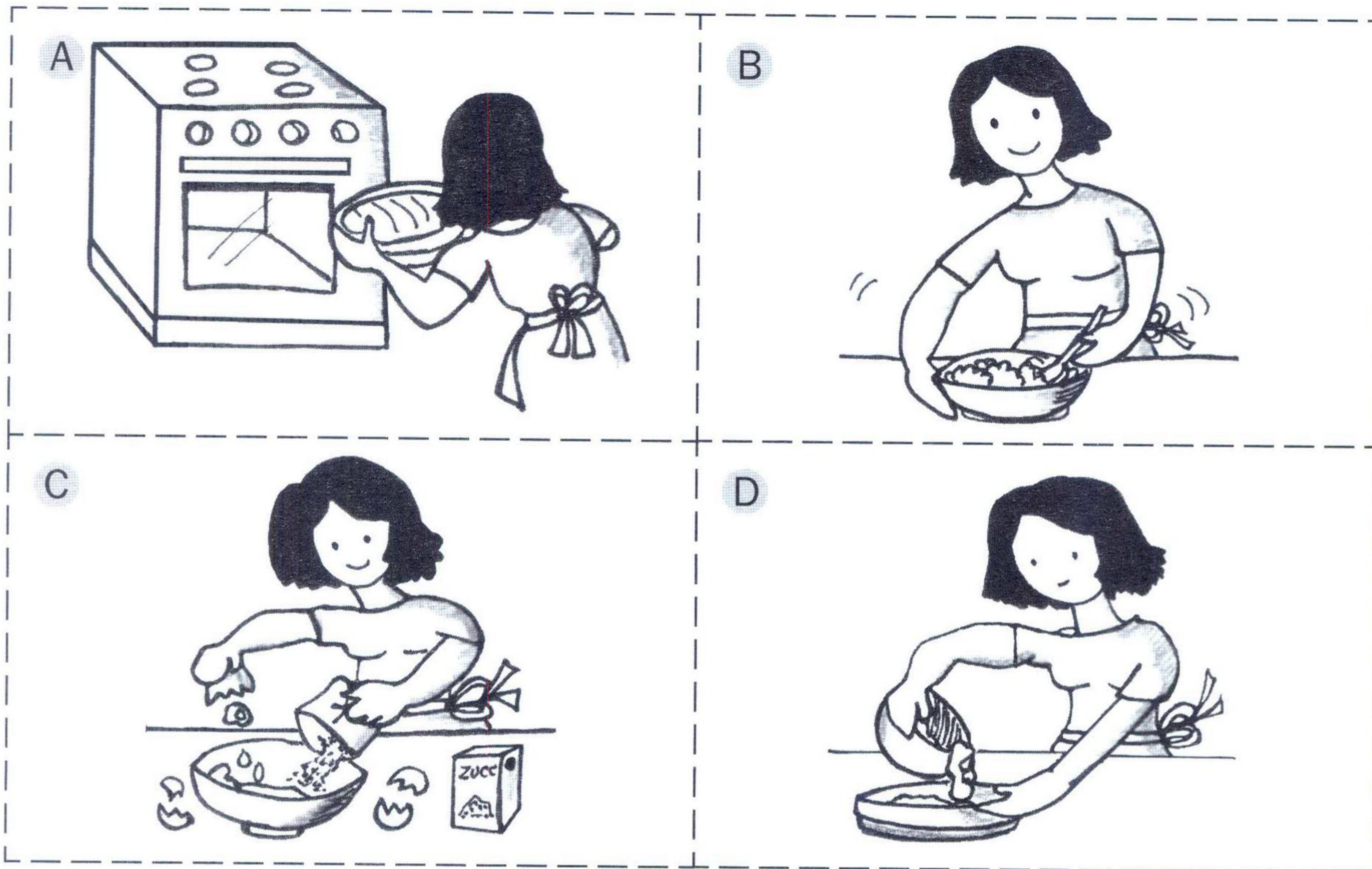
 Ritaglia i cartellini e incollali al posto giusto vicino alle vignette.



 Scrivi il titolo della storia.

SCHEDA 21

 Ritaglia e riordina le vignette.

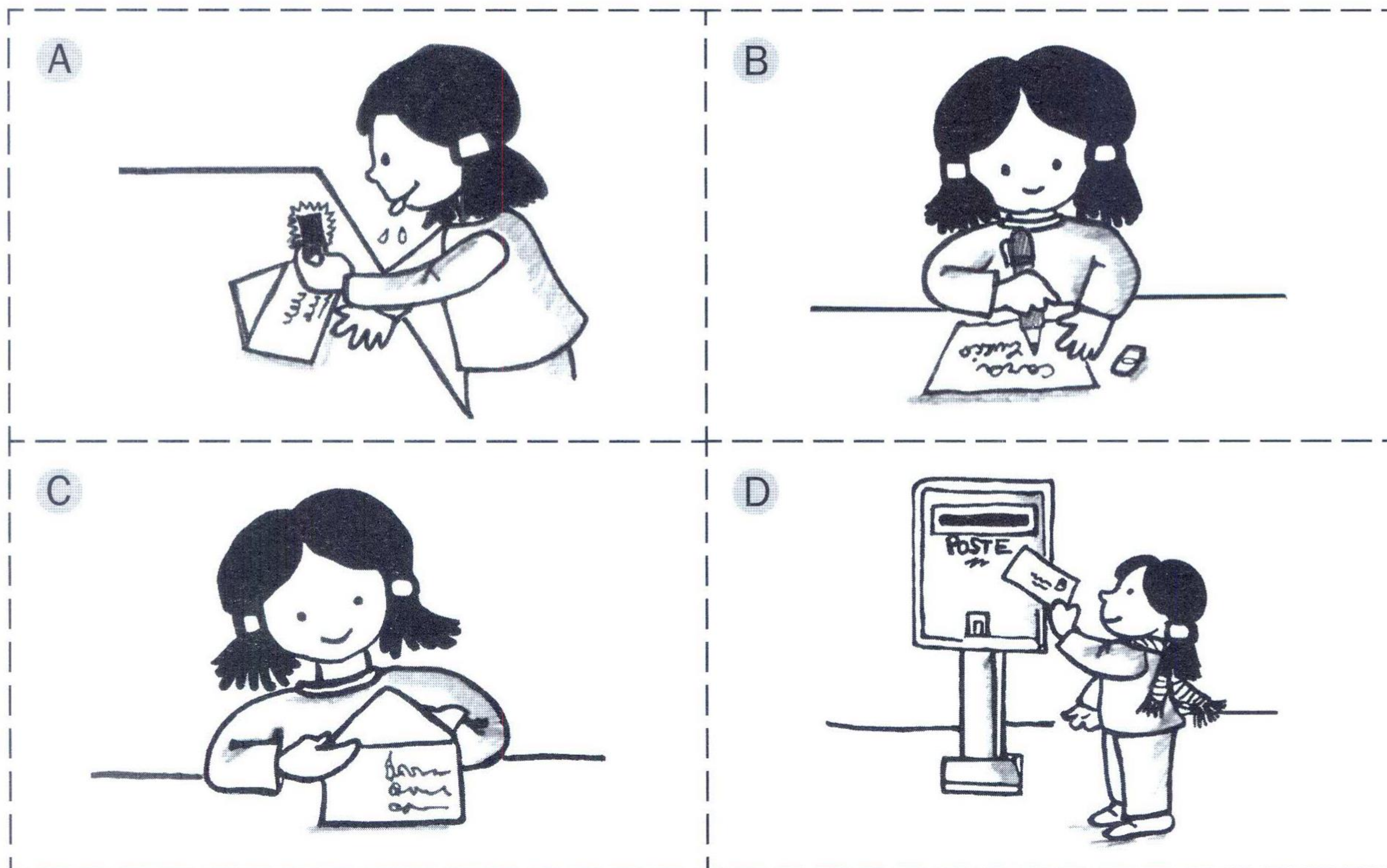


 Ritaglia i cartellini e incollali al posto giusto vicino alle vignette.

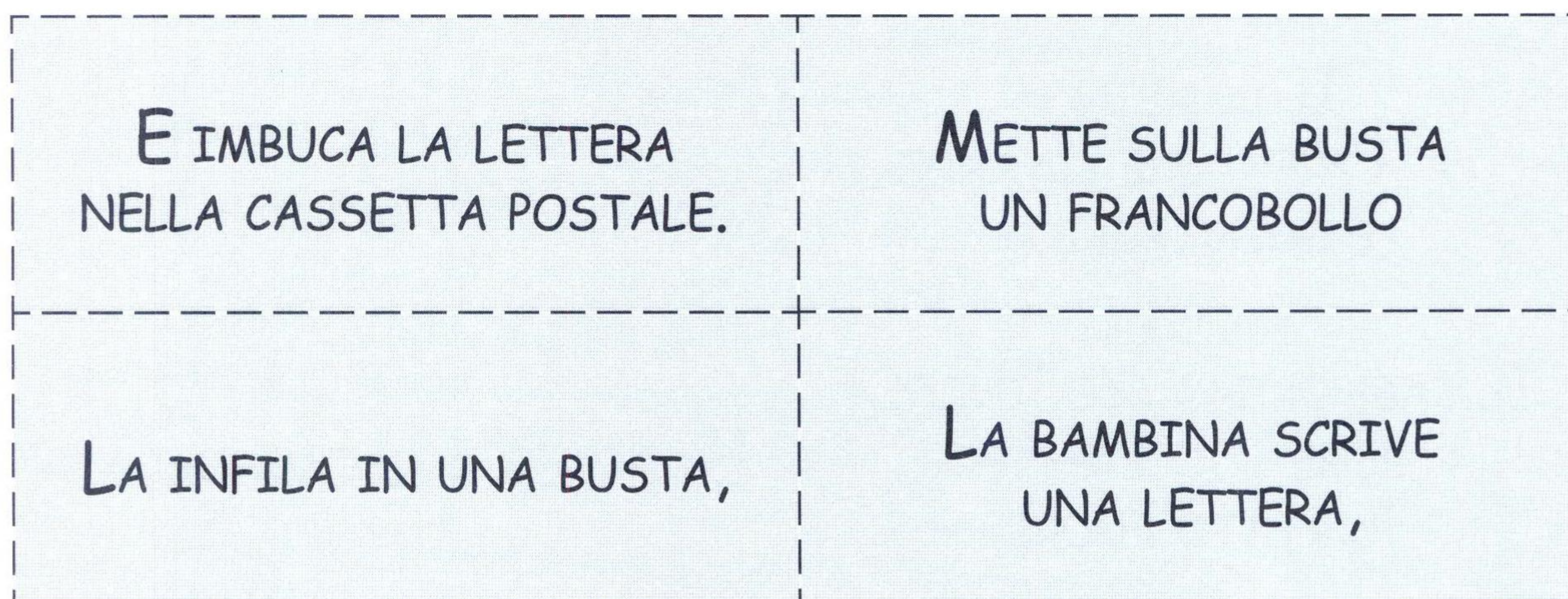
| | |
|-------------------------------------|-----------------------------------|
| POI METTE L'IMPASTO NELLA TEGLIA | E LI MESCOLA. |
| E INFORNA. | LA MAMMA VERSA GLI INGREDIENTI |

 Scrivi il titolo della storia.

 Ritaglia e riordina le vignette.




 Ritaglia i cartellini e incollali al posto giusto vicino alle vignette.



 Scrivi il titolo della storia.

SCHEDA 25

 Ritaglia e riordina le vignette.




 Ritaglia i cartellini e incollali al posto giusto vicino alle vignette.

| | |
|---|--|
| <p>ALLE 12 ESCE IL MEDICO CON UN PIEDE INFILATO NEL VASO DEI PRELIEVI E RITORNA IL BUONUMORE.</p> | <p>ALLE 11 SI AGGIUNGE UN BAMBINO CON UNA PENTOLA IN TESTA.</p> |
| <p>ALLE 10 UN'ALTRA SIGNORA ATTENDE LA VISITA PERCHÉ HA UN FORTE MAL D'ORECCHI.</p> | <p>SONO LE 8 E UN RAGAZZO CON IL BRACCIO ROTTO ATTENDE UNA VISITA.</p> |

 Scrivi il titolo della storia.

 Ritaglia e riordina le vignette.




 Ritaglia i cartellini e incollali al posto giusto vicino alle vignette.

| | |
|---|---|
| <p>MA IL GELATO GLI CADE PER TERRA.</p> | <p>POI SI ALLONTANA TUTTO CONTENTO,</p> |
| <p>UN BAMBINO COMPERA UN GELATO,</p> | <p>PER FORTUNA ARRIVA UN CAGNOLINO CHE LO LECCA E IL BAMBINO SI CONSOLA UN PO'.</p> |

 Scrivi il titolo della storia.

SCHEDA 29

 Ritaglia e riordina le vignette.




 Ritaglia i cartellini e incollali al posto giusto vicino alle vignette.

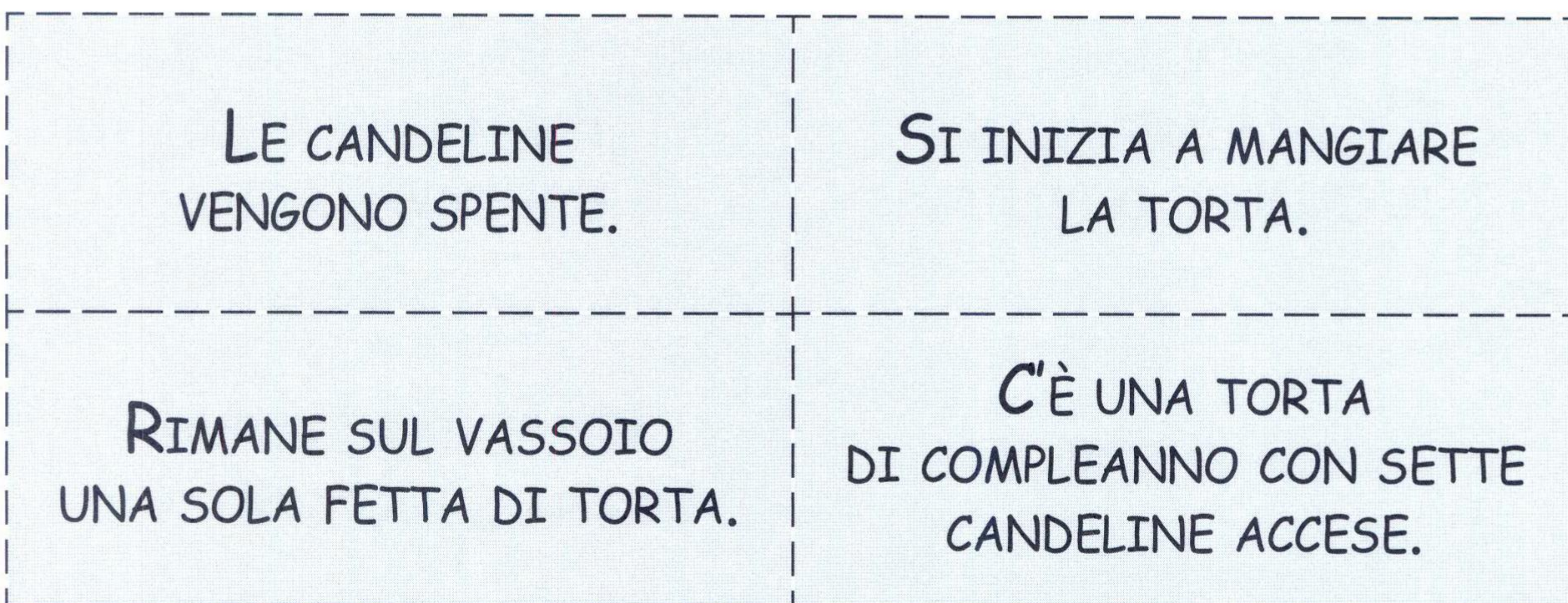
| | |
|---|---|
| <p>UN AMICO LO CHIAMA, MA LUI NON LO SENTE.</p> | <p>LA MAMMA LO CHIAMA, MA LUI NON LA SENTE.</p> |
| <p>E QUANDO ARRIVA A SCUOLA NON RIESCE A SENTIRE NEMMENO IL SUONO DELLA CAMPANELLA.</p> | <p>IL BAMBINO HA UN NUOVO LETTORE MP3 E ASCOLTA LA MUSICA A TUTTO VOLUME.</p> |

 Scrivi il titolo della storia.

 Ritaglia e riordina le vignette.




 Ritaglia i cartellini e incollali al posto giusto vicino alle vignette.

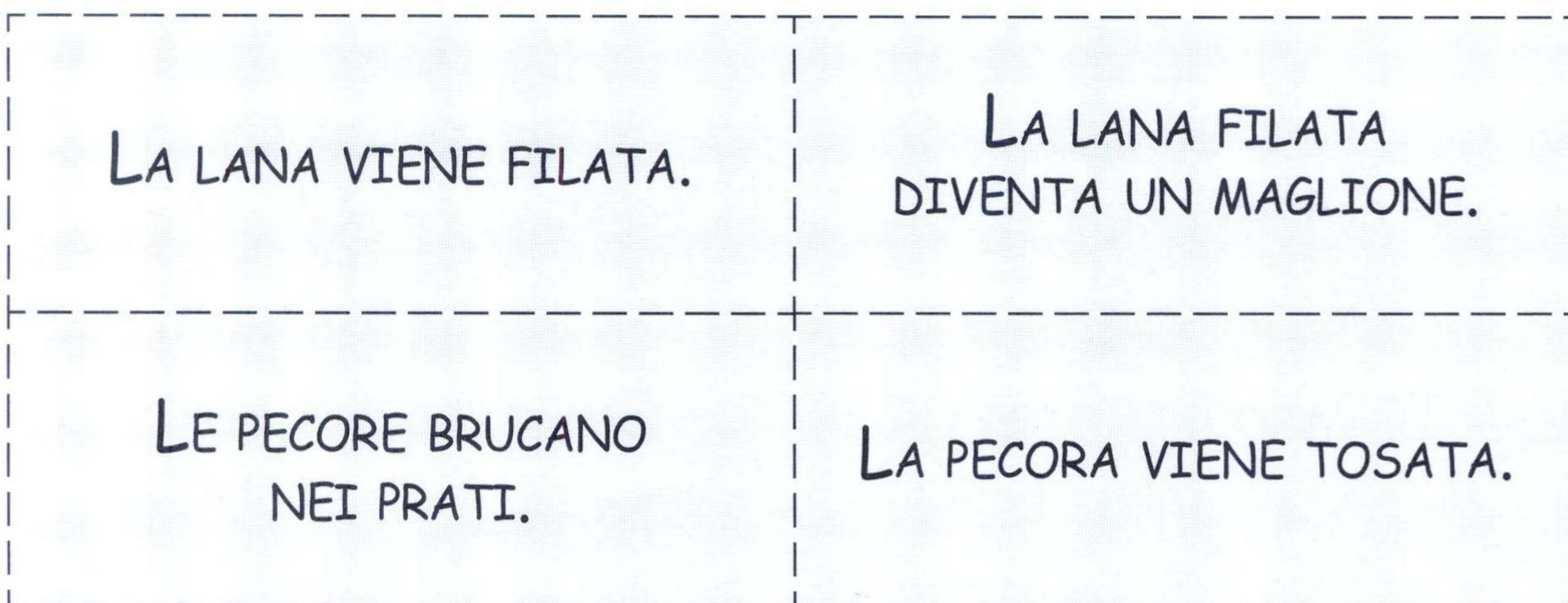


 Scrivi il titolo della storia.

 Ritaglia e riordina le vignette.




 Ritaglia i cartellini e incollali al posto giusto vicino alle vignette.

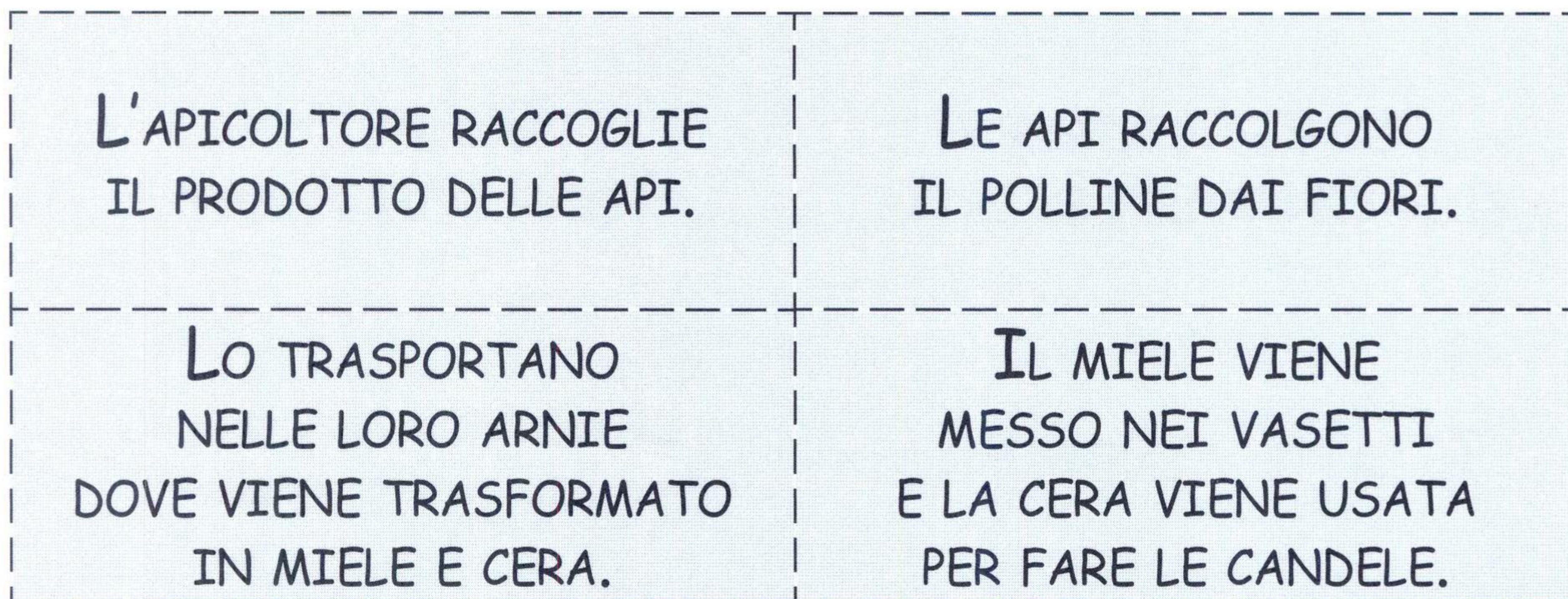


 Scrivi il titolo della storia.

 Ritaglia e riordina le vignette.



 Ritaglia i cartellini e incollali al posto giusto vicino alle vignette.




 Scrivi il titolo della storia.

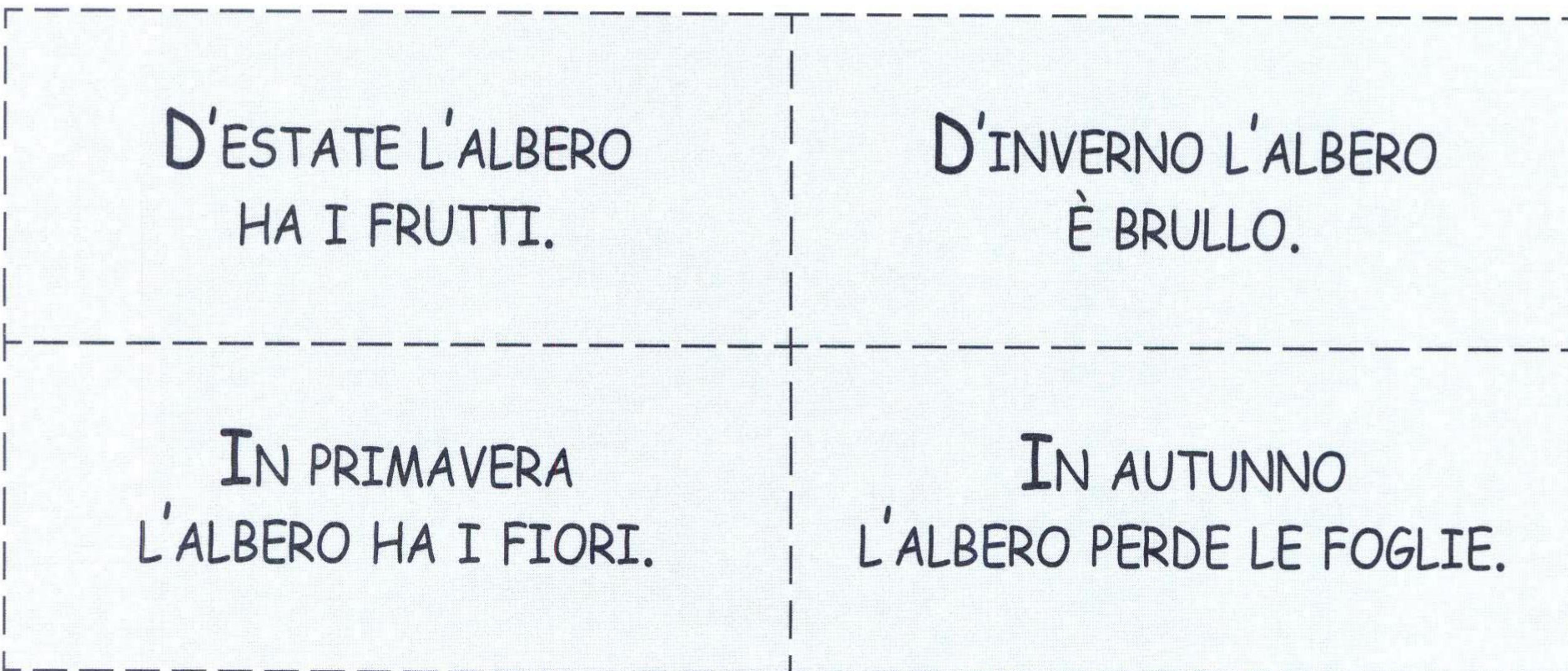
SCHEDA 37

Ritaglia e riordina le vignette.

(In questo caso si può iniziare da una vignetta qualsiasi, purché poi si rispetti l'ordine corretto.)




Ritaglia i cartellini e incollali al posto giusto vicino alle vignette.

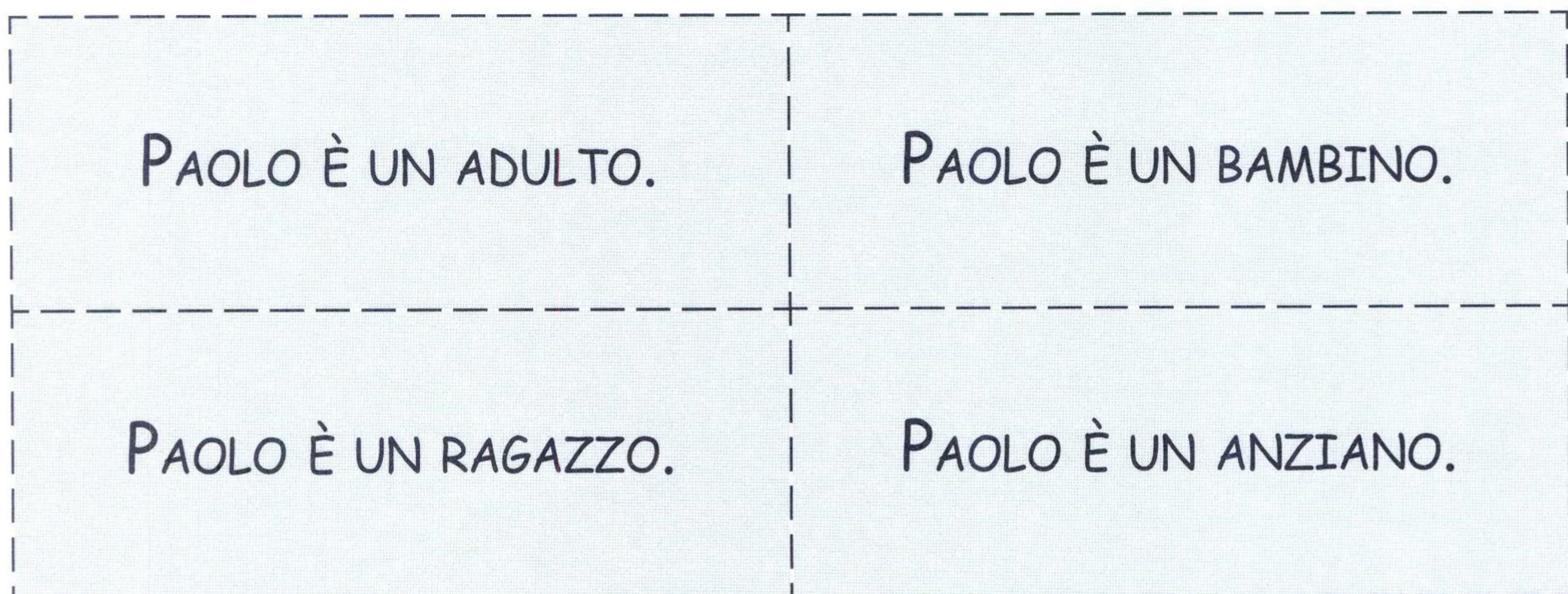


Scrivi il titolo della storia.

 Ritaglia e riordina le vignette.



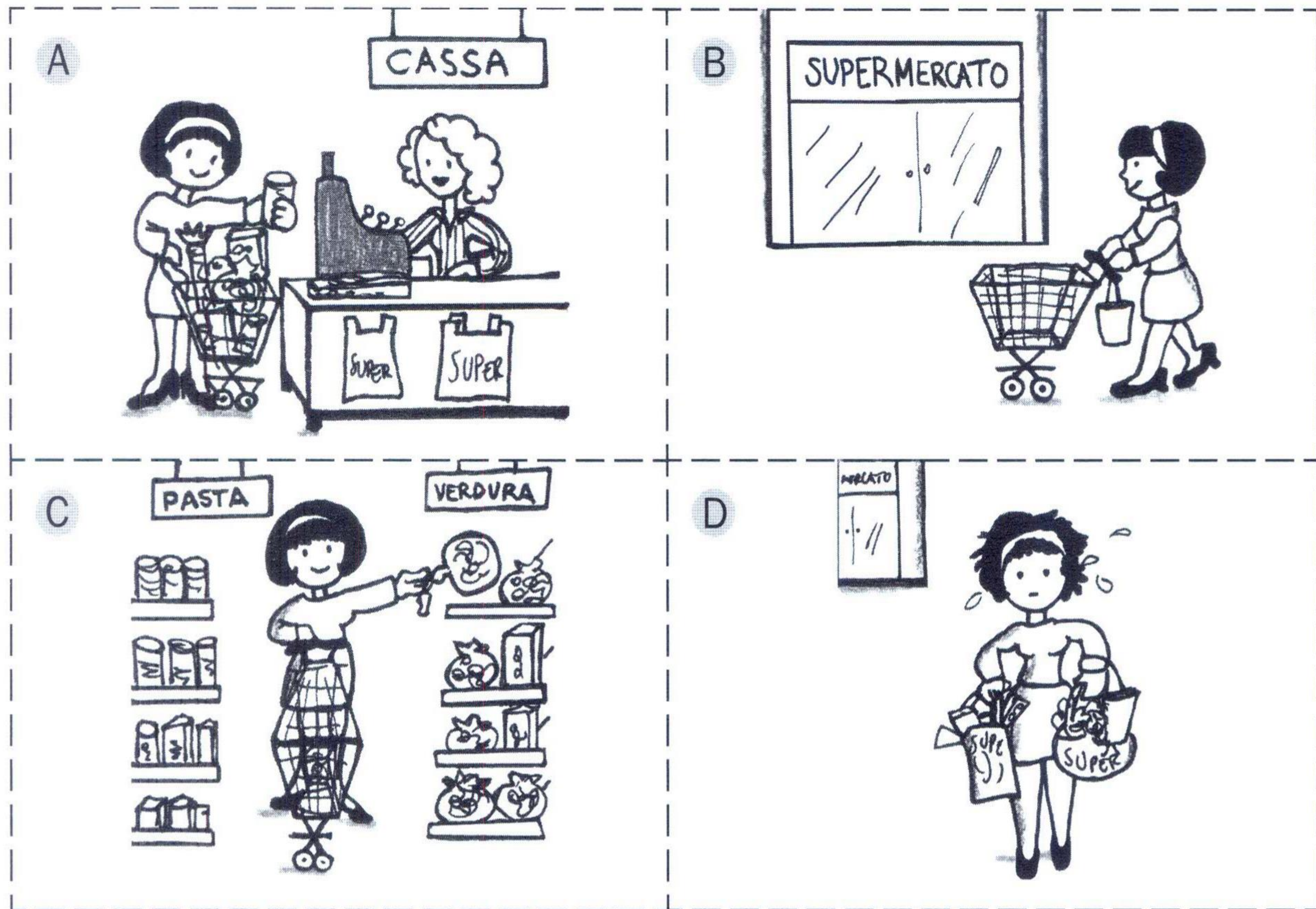
 Ritaglia i cartellini e incollali al posto giusto vicino alle vignette.




 Scrivi il titolo della storia.

SCHEDA 41

 Ritaglia e riordina le vignette.




 Ritaglia i cartellini e incollali al posto giusto vicino alle vignette.

| | |
|---------------------------|--|
| <p>PAGA ALLA CASSA</p> | <p>LA SIGNORA ARRIVA AL SUPERMERCATO E SPINGE IL CARRELLO.</p> |
| <p>PRENDE I PRODOTTI,</p> | <p>ED ESCE CON LE BORSE CARICHE DI SPESA.</p> |

 Scrivi il titolo della storia.

 Ritaglia e riordina le vignette.




 Ritaglia i cartellini e incollali al posto giusto vicino alle vignette.

| | |
|---|---|
| <p>L'ELEFANTINO HA MOLTO CALDO.</p> | <p>E POI SI FA LA DOCCIA.</p> |
| <p>L'ELEFANTINO ASPIRA L'ACQUA CON LA PROBOSCID E</p> | <p>IL PROPRIETARIO GLI PORTA L'ACQUA.</p> |

 Scrivi il titolo della storia.

 Ritaglia e riordina le vignette.



 Ritaglia i cartellini e incollali al posto giusto vicino alle vignette.

| | |
|--|---|
| <p>LA BAMBOLA SI ROMPE.</p> | <p>LE DUE BAMBINE LITIGANO E TIRANO FORTE LA BAMBOLA.</p> |
| <p>UN'ALTRA BAMBINA VUOLE LA STESSA BAMBOLA.</p> | <p>UNA BAMBINA VEDE UNA BAMBOLA.</p> |

 Scrivi il titolo della storia.

 Ritaglia e riordina le vignette.







 Ritaglia i cartellini e incollali al posto giusto vicino alle vignette.

| | |
|---|--|
| <p>MANGIA QUASI TUTTA LA TORTA,</p> | <p>TAGLIA UNA FETTA E LA MANGIA.</p> |
| <p>MA POI HA UN GRAN MAL DI PANCIA.</p> | <p>IL BAMBINO VEDE UNA TORTA.</p> |

 Scrivi il titolo della storia.

 Ritaglia e riordina le vignette.


| | |
|--|---|
| <p>A</p>  | <p>B</p>  |
| <p>C</p>  | <p>D</p>  |

 Ritaglia i cartellini e incollali al posto giusto vicino alle vignette.

| | |
|--|---|
| <p>E INIZIA A CANTARE.</p> | <p><i>(Possibile conclusione)</i> TUTTO IL POLLAIO È SVEGLIO.</p> |
| <p>NELLA NOTTE LE GALLINE SONO ADDORMENTATE.</p> | <p>AL SORGERE DEL SOLE IL GALLO SI SVEGLIA</p> |

 Scrivi il titolo della storia.

 Ritaglia e riordina le vignette.




 Ritaglia i cartellini e incollali al posto giusto vicino alle vignette.

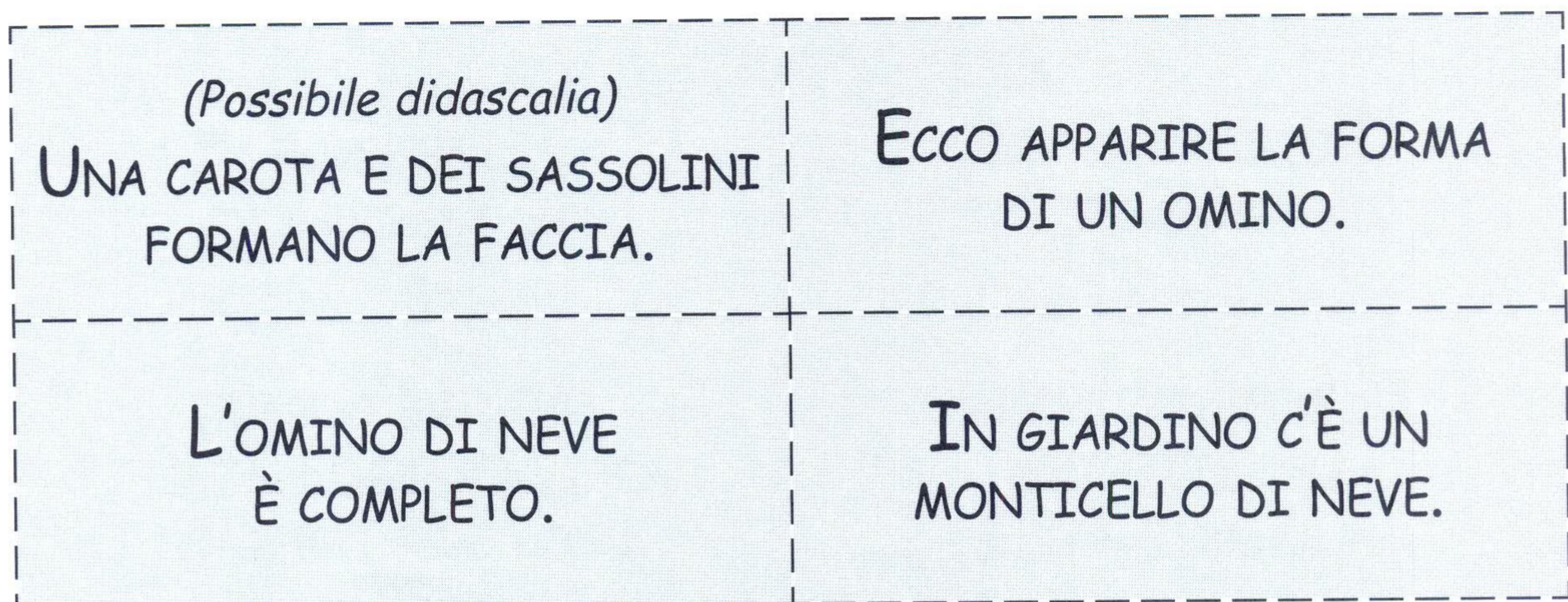
| | |
|---|--|
| <p>DUE AMICI ESCONO IN BARCA PER PESCARE.</p> | <p><i>(Possibile conclusione)</i> E I DUE PESCATORI DEVONO INIZIARE A NUOTARE.</p> |
| <p>LA BARCA SI RIEMPIE DI ACQUA</p> | <p>NELLA BARCA COMINCIA A ENTRARE ACQUA.</p> |

 Scrivi il titolo della storia.

 Ritaglia e riordina le vignette.




 Ritaglia i cartellini e incollali al posto giusto vicino alle vignette.

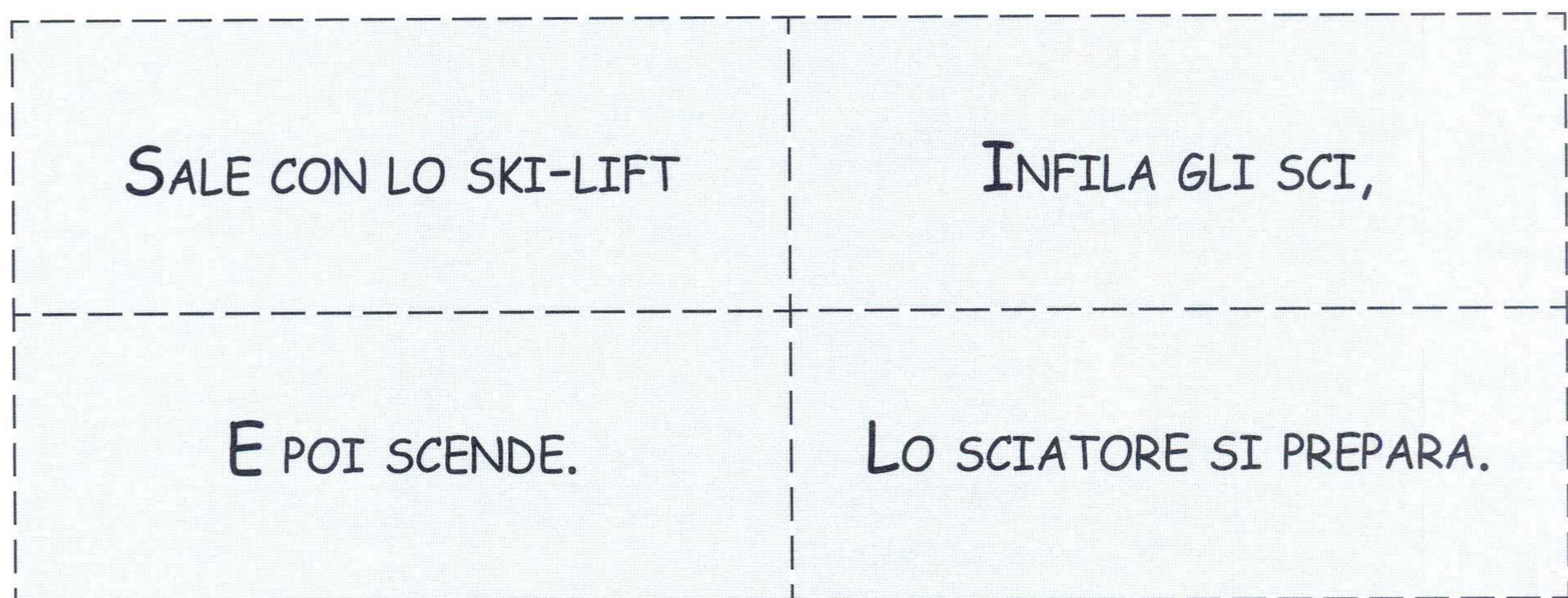


 Scrivi il titolo della storia.

 Ritaglia e riordina le vignette.




 Ritaglia i cartellini e incollali al posto giusto vicino alle vignette.

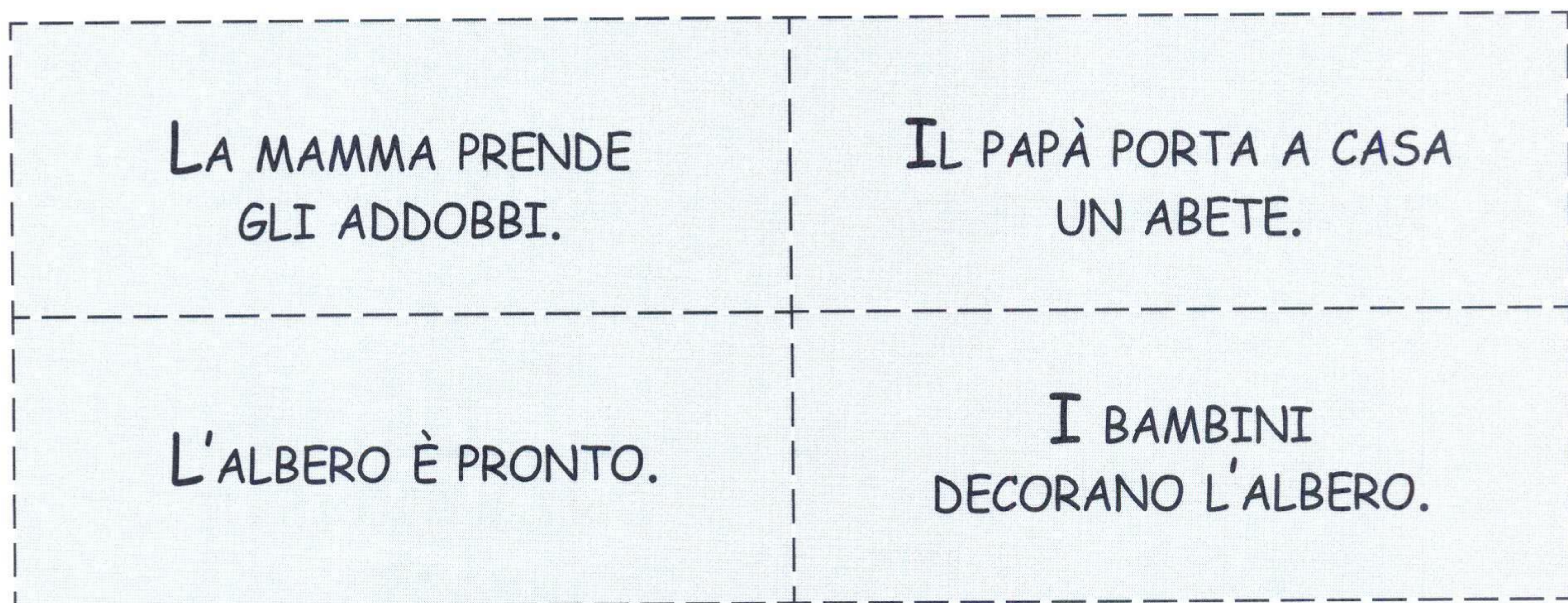


 Scrivi il titolo della storia.

 Ritaglia e riordina le vignette.



 Ritaglia i cartellini e incollali al posto giusto vicino alle vignette.



 Scrivi il titolo della storia.

 Ritaglia e riordina le vignette.



 Ritaglia i cartellini e incollali al posto giusto vicino alle vignette.

| | |
|---|---|
| <p>IL BAMBINO VA A PRENDERE COLLARE E GUINZAGLIO,</p> | <p>POI LO PORTA A FARE UNA PASSEGGIATA NEL PARCO.</p> |
| <p>IL CAGNOLINO SCODINZOLA PERCHÉ VUOLE ESSERE PORTATO FUORI.</p> | <p>E LI INFILA AL CAGNOLINO.</p> |

 Scrivi il titolo della storia.

 Ritaglia e riordina le vignette.



 Ritaglia i cartellini e incollali al posto giusto vicino alle vignette.

| | |
|---|---|
| <p>TIRA E FA GOAL.</p> | <p>SI PREPARA A TIRARE IN PORTA,</p> |
| <p>UNO DEI GIOCATORI CERCA DI CONQUISTARE LA PALLA,</p> | <p>LA SQUADRA È PRONTA PER INIZIARE LA PARTITA.</p> |

 Scrivi il titolo della storia.

 Ritaglia e riordina le vignette.



 Ritaglia i cartellini e incollali al posto giusto vicino alle vignette.

| | |
|---|--|
| <p>POI VUOLE VEDERE LA VETRINA DEI GIOCATTOLI, MA LA MAMMA LO TRASCINA VIA.</p> | <p>IL BAMBINO VUOLE VEDERE LA VETRINA DEI DOLCIUMI, MA LA MAMMA LO TRASCINA VIA.</p> |
| <p>UN BAMBINO VA A PASSEGGIO CON LA MAMMA.</p> | <p>QUANDO LA MAMMA VUOLE VEDERE I GIOIELLI, IL BAMBINO LA TRASCINA VIA.</p> |


 Scrivi il titolo della storia.

 Ritaglia e riordina le vignette.


A



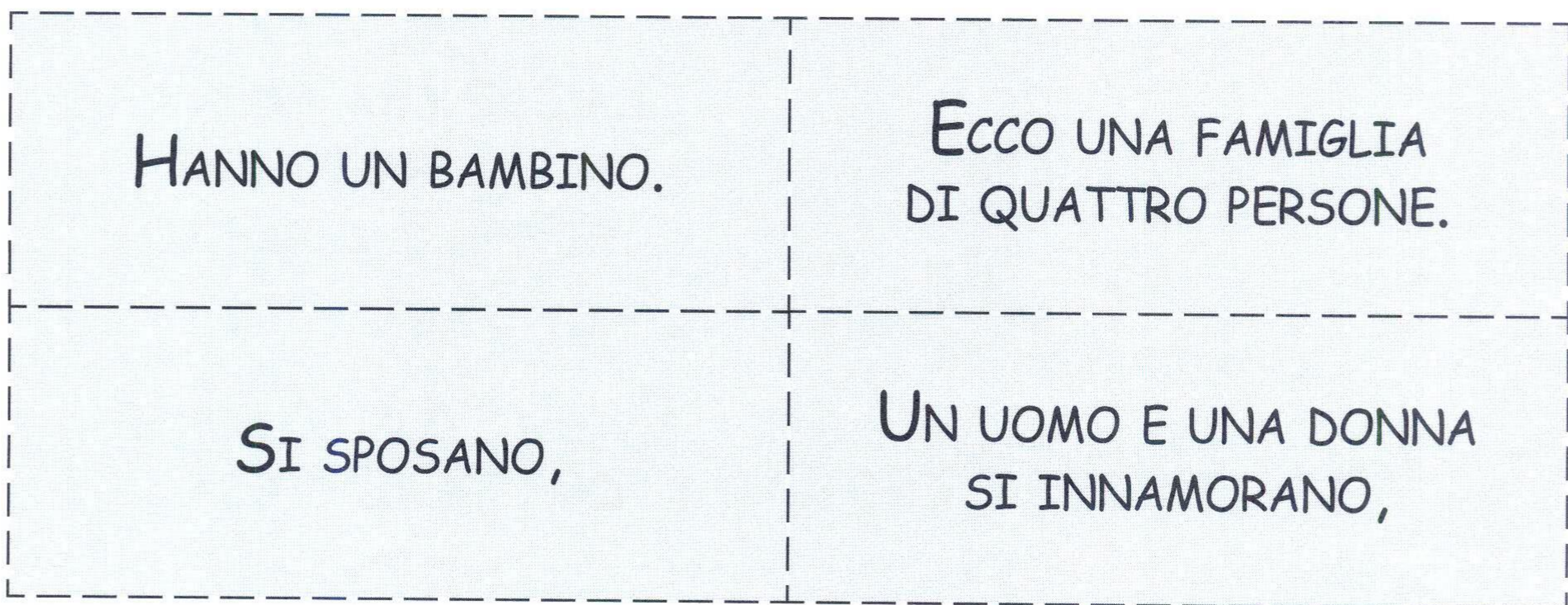
B



 Ritaglia e riordina le vignette.




 Ritaglia i cartellini e incollali al posto giusto vicino alle vignette.



 Scrivi il titolo della storia.

 Ritaglia e riordina le vignette.




 Ritaglia i cartellini e incollali al posto giusto vicino alle vignette.

| | |
|---|---|
| <p>RESTA TUTTO IL GIORNO SUL FIUME.</p> | <p>ALLORA VA IN PESCHERIA A COMPRARE UN PESCE PER NON TORNARE A MANI VUOTE.</p> |
| <p>UN PESCATORE SI AVVIA DI BUON MATTINO A PESCARE.</p> | <p>MA A SERA L'UNICA COSA CHE È RIUSCITO A PESCARE È UN VECCHIO SCARPONE.</p> |

 Scrivi il titolo della storia.

 Ritaglia e riordina le vignette.

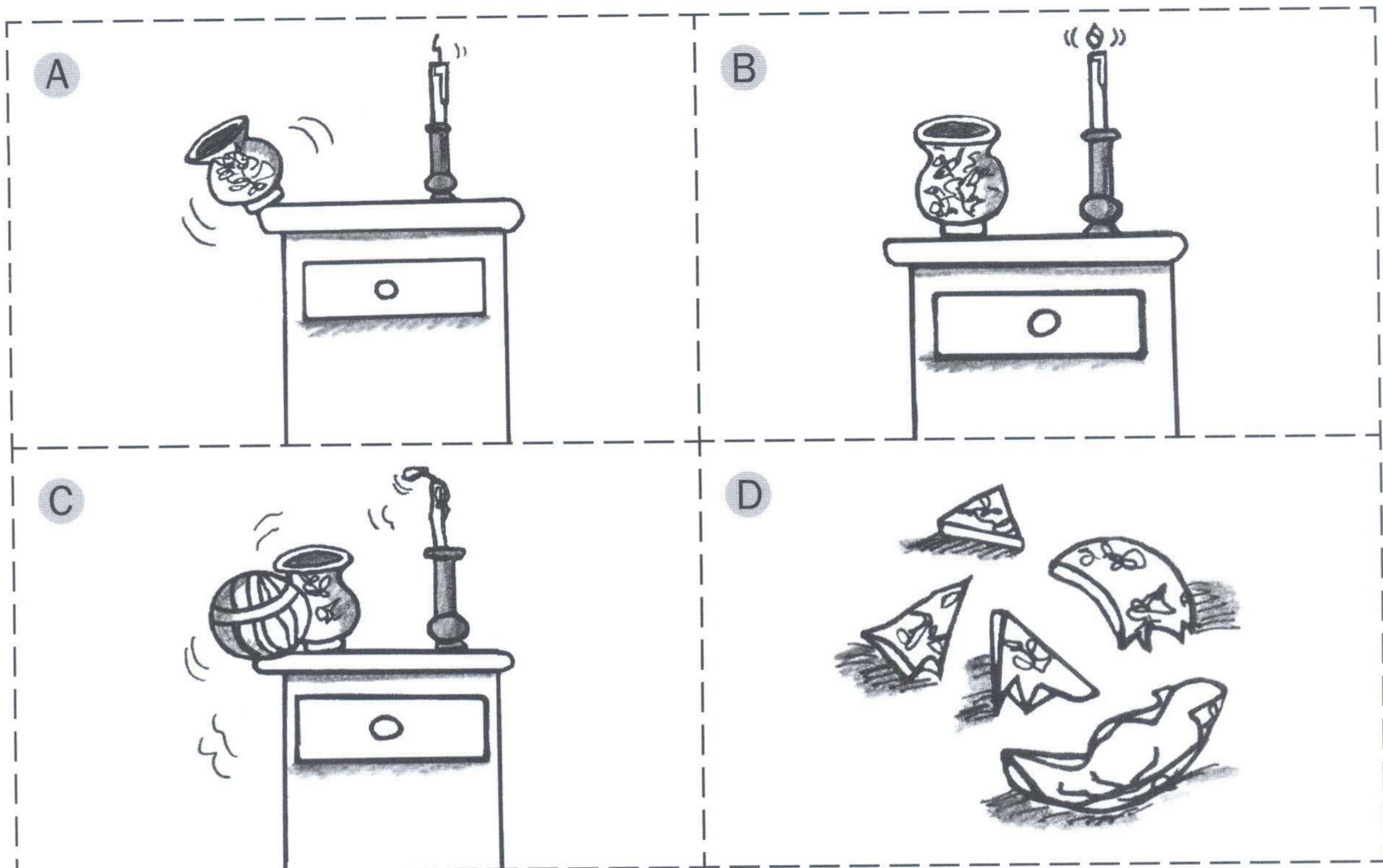



 Ritaglia i cartellini e incollali al posto giusto vicino alle vignette.

| | |
|--|---|
| <p>E ALLA FINE AMMIRA IL QUADRO DIPINTO.</p> | <p>PREPARA LA TELA E IL CAVALLETTO.</p> |
| <p>INIZIA A DIPINGERE</p> | <p>UN PITTORE ARRIVA IN UN BEL POSTO.</p> |

 Scrivi il titolo della storia.

 Ritaglia e riordina le vignette.




 Ritaglia i cartellini e incollali al posto giusto vicino alle vignette.

| | |
|--|--|
| <p>IL VASO CADE, LA FIAMMA SI SPENGE.</p> | <p>UN PALLONE COLPISCE IL VASO, LA FIAMMA VACILLA.</p> |
| <p>IL VASO È IN TERRA, ROTTO IN TANTI PEZZI.</p> | <p>SUL MOBILE CI SONO UN VASO E UNA CANDELA.</p> |

 Scrivi il titolo della storia.

 Ritaglia e riordina le vignette.




 Ritaglia i cartellini e incollali al posto giusto vicino alle vignette.

| | |
|---|---|
| <p>POI VIENE PORTATO ALLA CENTRALE DEL LATTE,</p> | <p>È PRONTO PER ESSERE BEVUTO.</p> |
| <p>IL LATTE VIENE MUNTO,</p> | <p>LE MUCCHE PASCOLANO IN MONTAGNA.</p> |

 Scrivi il titolo della storia.

 Ritaglia e riordina le vignette.




 Ritaglia i cartellini e incollali al posto giusto vicino alle vignette.

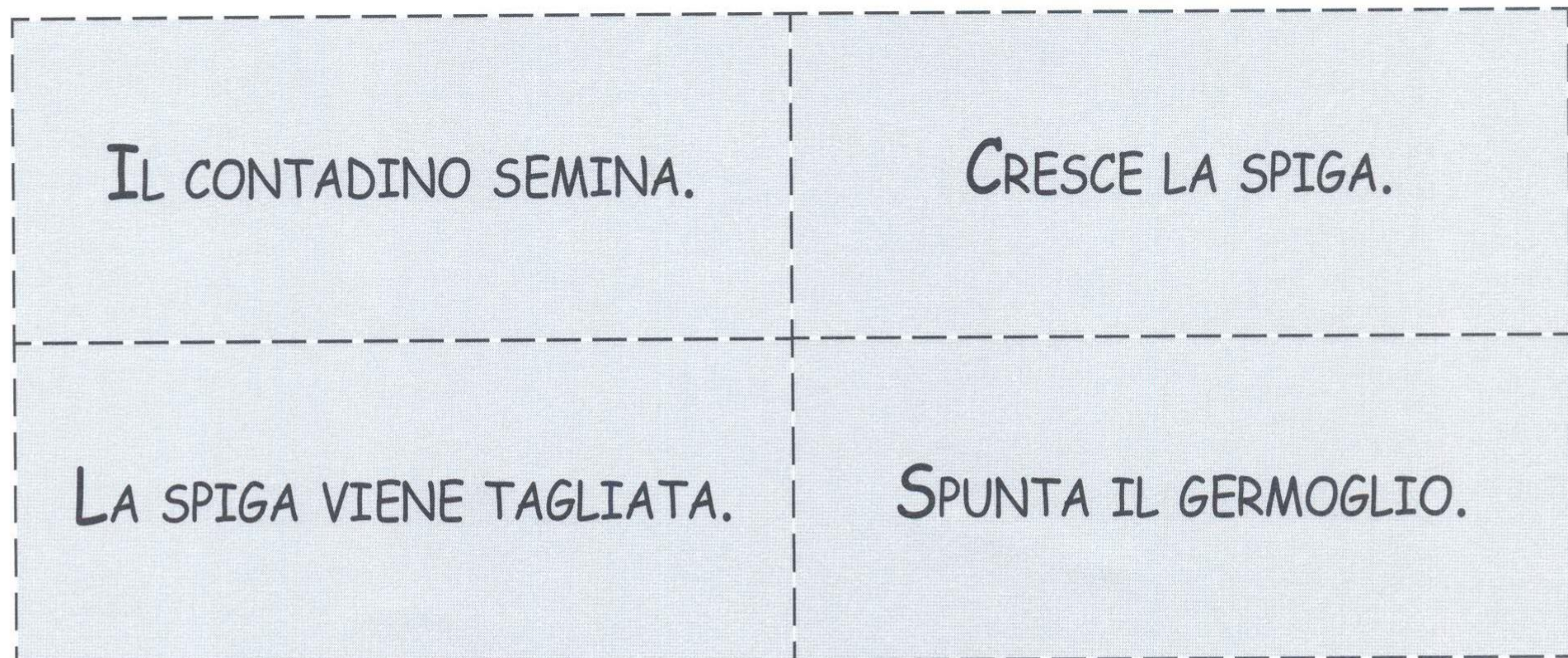
| | |
|--|---|
| <p>SI OTTIENE COSÌ UNA BEVANDA DISSETANTE.</p> | <p>SI TAGLIANO E SI SPREMONO.</p> |
| <p>SI PRENDONO DEI LIMONI.</p> | <p>SI VERSA IL SUCCO IN UN BICCHIERE E SI AGGIUNGE LO ZUCCHERO.</p> |

 Scrivi il titolo della storia.

 Ritaglia e riordina le vignette.




 Ritaglia i cartellini e incollali al posto giusto vicino alle vignette.

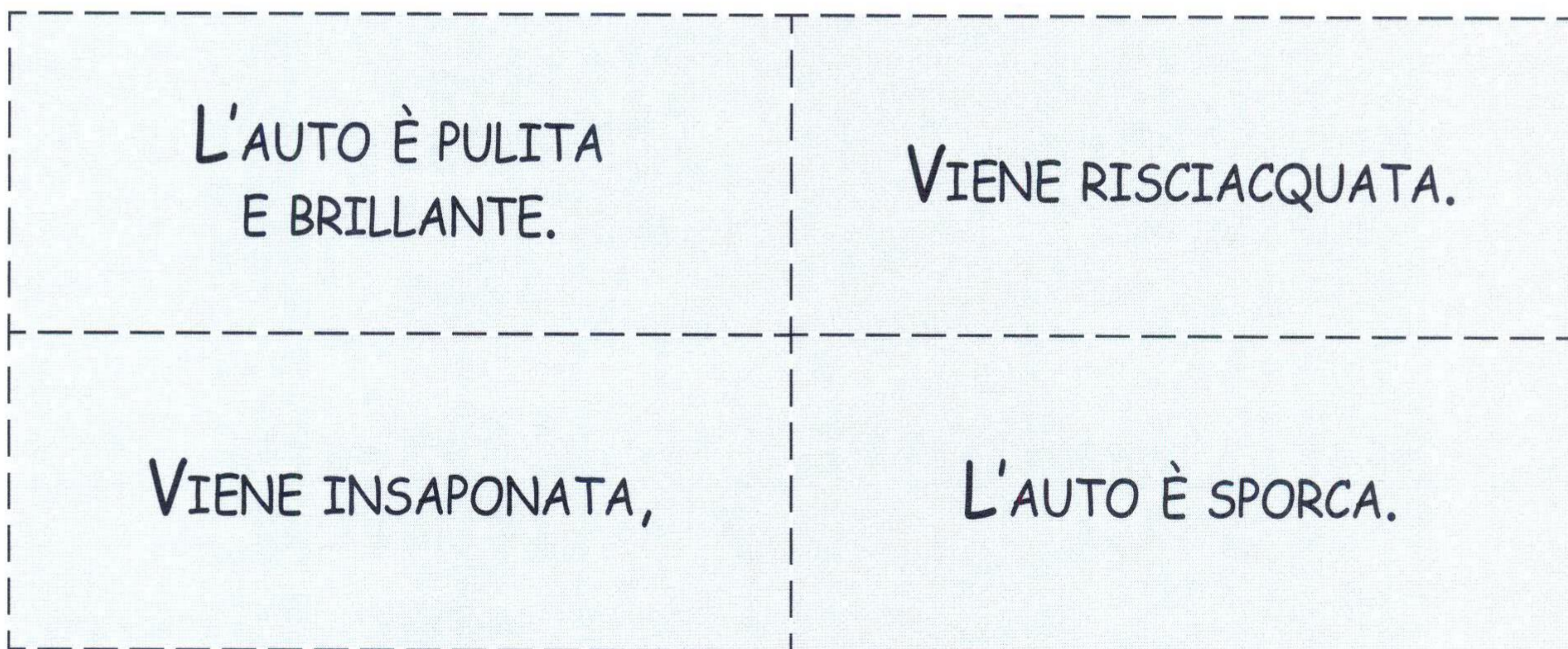


 Scrivi il titolo della storia.

 Ritaglia e riordina le vignette.



 Ritaglia i cartellini e incollali al posto giusto vicino alle vignette.




 Scrivi il titolo della storia.

 **Ritaglia i cartellini e incollali al posto giusto vicino alle vignette.**

| | |
|---|---|
| <p>MA ARRIVA LA FATA MADRINA CHE FA APPARIRE UN FANTASTICO ABITO PER CENERENTOLA.</p> | <p>CENERENTOLA BALLA TUTTA LA SERA CON IL PRINCIPE CHE SI INNAMORA DI LEI.</p> |
| <p>CENERENTOLA E IL PRINCIPE SI SPOSANO E VIVONO FELICI E CONTENTI.</p> | <p>CENERENTOLA È COSTRETTA A LAVORARE DURAMENTE NELLA CASA DELLA MATRIGNA E DELLE SORELLASTRE.</p> |
| <p>IL BANDITORE DEL RE ANNUNCIA IL GRAN BALLO A CORTE AL QUALE SONO INVITATE TUTTE LE RAGAZZE DA MARITO.</p> | <p>QUANDO SUONA LA MEZZANOTTE CENERENTOLA DEVE FUGGIRE DAL BALLO, MA PERDE UNA SCARPETTA.</p> |
| <p>IL PRINCIPE PROVA A TUTTE LE RAGAZZE LA SCARPETTA, MA VEDE CHE VA BENE SOLO A CENERENTOLA.</p> | <p>LE SORELLASTRE VANNO AL BALLO E COSTRINGONO CENERENTOLA A RESTARE A CASA.</p> |

 **Scrivi il titolo della storia.**

 Ritaglia e riordina le vignette.



 Ritaglia i cartellini e incollali al posto giusto vicino alle vignette.

MENTRE STA TEMPERANDO,
SI DISTRAE ASCOLTANDO
DUE COLLEGHE CHE
CHACCHIERANO.

SI ROMPE LA PUNTA
DELLA MATITA.

E COSÌ SI RITROVA CON
UN MOZZICONE DI MATITA.

IL DISEGNATORE INIZIA
A TEMPERARLA.

 Scrivi il titolo della storia.

 **Ritaglia i cartellini e incollali al posto giusto vicino alle vignette.**

| | |
|---|--|
| E IL BERRETTO. | POI INDOSSA LA GONNA, |
| LA CAMICIA, | LA BAMBINA INDOSSA LA CANOTTIERA E LE MUTANDINE, |
| INFINE PRENDE L'OMBRELLO, PERCHÉ STA PIOVENDO. | E LE SCARPE. |
| METTE IL CAPPOTTO | LE CALZE, |

 **Scrivi il titolo della storia.**

 **Ritaglia i cartellini e incollali al posto giusto vicino alle vignette.**

| | |
|------------------|--------------------------------|
| ESCE DI CASA, | SI ALZA, |
| PRENDE LO ZAINO, | E SI AVVIA VERSO LA SCUOLA. |
| FA COLAZIONE, | IL BAMBINO SI SVEGLIA, |
| SI LAVA, | E POI SI VESTE. |


 **Scrivi il titolo della storia.**

 **Ritaglia i cartellini e incollali al posto giusto vicino alle vignette.**

| | |
|--|-----------------------|
| POI PRENDE L'ASCIUGAMANO, | IL RAGAZZO SI SVESTE. |
| L'ACQUA SCORRE PER RIEMPIRE LA VASCA. | E SI ASCIUGA. |
| VIENE APERTO IL RUBINETTO. | ESCE DALLA VASCA, |
| SI LAVA CON LA SPAZZOLA E IL SAPONE. | |

 **Scrivi il titolo della storia.**

 Ritaglia e riordina le vignette.



 Ritaglia i cartellini e incollali al posto giusto vicino alle vignette.

| | |
|--|---|
| <p>TUTTI I BAMBINI DELLA CITTÀ SEGUONO LA MUSICA DEL PIFFERAILO CHE LI PORTA VIA CON SÉ.</p> | <p>ARRIVA IL PIFFERAILO MAGICO, TUTTI I TOPI SEGUONO LA SUA MUSICA E LASCIANO LA CITTÀ.</p> |
| <p>LA CITTÀ DI HAMELIN È INVASA DAI TOPI.</p> | <p>IL SINDACO NON VUOLE RICOMPENSARE IL PIFFERAILO.</p> |

 Scrivi il titolo della storia.

 **Ritaglia i cartellini e incollali al posto giusto vicino alle vignette.**

CAPPUCETTO ROSSO
SI FERMA A RACCOGLIERE
I FIORI E INCONTRA
IL LUPO CATTIVO.

POI PRENDE IL SUO POSTO
COSÌ INGANNA CAPPUCETTO
ROSSO E SE LA MANGIA.

LA MAMMA DÀ
A CAPPUCETTO ROSSO
IL CESTINO PER LA NONNA
E LE RACCOMANDA DI NON
FERMARSÌ LUNGO LA STRADA.

PASSA DI LÌ UN CACCIATORE
CHE SENTE LE GRIDA
DI AIUTO USCIRE
DALLA PANCIA DEL LUPO,

CON LA PANCIA PIENA,
IL LUPO SI ADDORMENTA
SOTTO UN ALBERO.

ALLORA UCCIDE IL LUPO
E LIBERA CAPPUCETTO ROSSO
E LA NONNA.

MENTRE CAPPUCETTO ROSSO
SI ATTARDA, IL LUPO CORRE
A CASA DELLA NONNA.

IL LUPO ENTRA
CON L'INGANNO
E SI MANGIA LA NONNA,

 **Scrivi il titolo della storia.**

2

ORDINE DELLE

DIDASCALIE

SEMPLICI

N. 7 IL MESSAGGIO NELLA BOTTIGLIA

- 1-B DUE BAMBINI VEDONO UN OGGETTO NEL MARE.
- 2-D VEDONO CHE È UNA BOTTIGLIA
- 3-A E LA RACCOLGONO.
- 4-C DENTRO LA BOTTIGLIA C'È UN MESSAGGIO.

N. 8 UNA LITE TRA BAMBINE

- 1-B UNA BAMBINA VEDE UNA BAMBOLA.
- 2-C UN'ALTRA BAMBINA VUOLE LA STESSA BAMBOLA.
- 3-A LE DUE BAMBINE LITIGANO E TIRANO FORTE LA BAMBOLA.
- 4-D LA BAMBOLA SI ROMPE.

N. 9 IL PALLONE DI CHEWING-GUM

- 1-C UN BAMBINO SCARTA UNA GOMMA DA MASTICARE.
- 2-B LA MASTICA.
- 3-A FA UNA BELLA BOLLA GIGANTE,
- 4-D CHE GLI SCOPPIA IN FACCIA.

N. 10 IL GOLOSO

- 1-A IL BAMBINO VEDE UNA TORTA.
- 2-B TAGLIA UNA FETTA E LA MANGIA.
- 3-D LA MANGIA QUASI TUTTA LA TORTA,
- 4-C MA POI HA UN GRAN MAL DI PANCIA.

N. 11 L'ESCHIMESE PESCATORE

- 1-B UN ESCHIMESE SI AVVIA SUL LAGO GHIACCIATO.
- 2-C FA UN BUCO NEL GHIACCIO.
- 3-A INIZIA A PESCARE.
- 4-D *(Possibile conclusione)* PESCA UN GROSSO PESCE.

N. 12 IL POLLAIO

- 1-C NELLA NOTTE LE GALLINE SONO ADDORMENTATE.
- 2-B AL SORGERE DEL SOLE IL GALLO SI SVEGLIA,
- 3-A E INIZIA A CANTARE.
- 4-D *(Possibile conclusione)* TUTTO IL POLLAIO È SVEGLIO.

N. 13 LA PIZZA

- 1-C IL PIZZAIOLO IMPASTA GLI INGREDIENTI,
- 2-A METTE LA PIZZA NEL FORNO.
- 3-B LA PIZZA È SUL TAVOLO.
- 4-D *(Possibile conclusione)* ADESSO SI MANGIA.

N. 21 LA TORTA

- 1-C LA MAMMA VERSÀ GLI INGREDIENTI
- 2-B E LI MESCOLA.
- 3-D POI METTE L'IMPASTO NELLA TEGLIA
- 4-A E INFORNA.

N. 22 IL CANE A PASSEGGIO

- 1-C IL CAGNOLINO SCODINZOLA PERCHÉ VUOLE ESSERE PORTATO FUORI.
- 2-B IL BAMBINO VA A PRENDERE COLLARE E GUINZAGLIO,
- 3-A E LI INFILA AL CAGNOLINO.
- 4-D POI LO PORTA A FARE UNA PASSEGGIATA NEL PARCO.

N. 23 LA LETTERA

- 1-B LA BAMBINA SCRIVE UNA LETTERA,
- 2-C LA INFILA IN UNA BUSTA,
- 3-A METTE SULLA BUSTA UN FRANCOBOLLO
- 4-D E IMBUCA LA LETTERA NELLA CASSETTA POSTALE.

N. 24 IL GOAL

- 1-B LA SQUADRA È PRONTA PER INIZIARE LA PARTITA.
- 2-C UNO DEI GIOCATORI CERCA DI CONQUISTARE LA PALLA,
- 3-A SI PREPARA A TIRARE IN PORTA,
- 4-D TIRA E FA GOAL.

N. 25 ATTESA AL PRONTO SOCCORSO

- 1-C SONO LE 8 E UN RAGAZZO CON IL BRACCIO ROTTO ATTENDE UNA VISITA.
- 2-D ALLE 10 UN'ALTRA SIGNORA ATTENDE LA VISITA PERCHÉ HA UN FORTE MAL D'ORECCHI.
- 3-B ALLE 11 SI AGGIUNGE UN BAMBINO CON UNA PENTOLA IN TESTA.
- 4-A ALLE 12 ESCE IL MEDICO CON UN PIEDE INFILATO NEL VASO DEI PRELIEVI E RITORNA IL BUONUMORE.

N. 26 A PASSEGGIO CON LA MAMMA

- 1-B UN BAMBINO VA A PASSEGGIO CON LA MAMMA.
- 2-D IL BAMBINO VUOLE VEDERE LA VETRINA DEI DOLCIUMI, MA LA MAMMA LO TRASCINA VIA.
- 3-A POI VUOLE VEDERE LA VETRINA DEI GIOCATTOLI, MA LA MAMMA LO TRASCINA VIA.
- 4-C QUANDO LA MAMMA VUOLE VEDERE I GIOIELLI, IL BAMBINO LA TRASCINA VIA.

N. 27 IL GELATO

- 1-C UN BAMBINO COMPERA UN GELATO,
- 2-B POI SI ALLONTANA TUTTO CONTENTO,
- 3-D MA IL GELATO GLI CADE PER TERRA.
- 4-A PER FORTUNA ARRIVA UN CAGNOLINO CHE LO LECCA E IL BAMBINO SI CONSOLA UN PO'.

N. 35 IL MIELE

- 1-B LE API RACCOLGONO IL POLLINE DAI FIORI,
- 2-A LO TRASPORTANO NELLE LORO ARNIE DOVE VIENE TRASFORMATO IN MIELE E CERA.
- 3-D L'APICOLTORE RACCOGLIE IL PRODOTTO DELLE API.
- 4-C IL MIELE VIENE MESSO NEI VASETTI E LA CERA VIENE USATA PER FARE LE CANDELE.

N. 36 LA SPREMUTA

- 1-B SI PRENDONO DEI LIMONI.
- 2-C SI TAGLIANO E SI SPREMONO.
- 3-A SI VERSA IL SUCCO IN UN BICCHIERE E SI AGGIUNGE LO ZUCCHERO.
- 4-D SI OTTIENE COSÌ UNA BEVANDA DISSETANTE.

N. 37 L'ALBERO E LE STAGIONI

(In questo caso si può iniziare da una vignetta qualsiasi, purché poi si rispetti l'ordine corretto.)

- 1-C IN PRIMAVERA L'ALBERO HA I FIORI.
- 2-D D'ESTATE L'ALBERO HA I FRUTTI.
- 3-B IN AUTUNNO L'ALBERO PERDE LE FOGLIE.
- 4-A D'INVERNO L'ALBERO È BRULLO.

N. 38 IL GRANO

- 1-B IL CONTADINO SEMINA.
- 2-C SPUNTA IL GERMOGLIO.
- 3-A CRESCE LA SPIGA.
- 4-D LA SPIGA VIENE TAGLIATA.

N. 39 LA CRESCITA

- 1-A PAOLO È UN BAMBINO.
- 2-C PAOLO È UN RAGAZZO.
- 3-B PAOLO È UN ADULTO.
- 4-D PAOLO È UN ANZIANO.

N. 40 LA FAMIGLIA

- 1-C UN UOMO E UNA DONNA SI INNAMORANO,
- 2-B SI SPOSANO,
- 3-A HANNO UN BAMBINO.
- 4-D ECCO UNA FAMIGLIA DI QUATTRO PERSONE.

N. 41 AL SUPERMERCATO

- 1-B LA SIGNORA ARRIVA AL SUPERMERCATO E SPINGE IL CARRELLO,
- 2-C PRENDE I PRODOTTI,
- 3-A PAGA ALLA CASSA
- 4-D ED ESCE CON LE BORSE CARICHE DI SPESA.

- 5-F POI PRENDE L'ASCIUGAMANO,
- 6-E ESCE DALLA VASCA,
- 7-B E SI ASCIUGA.

N. 48 I TRE PORCELLINI

- 1-D IL LUPO CATTIVO CON UN SOFFIO DISTRUGGE LA CASA DI PAGLIA DEL PRIMO PORCELLINO.
- 2-A IL LUPO CATTIVO CON UN SOFFIO DISTRUGGE ANCHE LA CASA DI LEGNO DEL SECONDO PORCELLINO.
- 3-B IL LUPO PROVA A DISTRUGGERE LA CASA DI MATTONI DEL TERZO PORCELLINO, MA NON CI RIESCE,
- 4-C ALLORA SI INFILA NEL CAMINO MA SI BRUCIA LA CODA, PERCHÉ I PORCELLINI HANNO ACCESO IL FUOCO.

N. 49 IL PIFFERAIO MAGICO

- 1-B LA CITTÀ DI HAMELIN È INVASA DAI TOPI.
- 2-C ARRIVA IL PIFFERAIO MAGICO, TUTTI I TOPI SEGUONO LA SUA MUSICA E LASCIANO LA CITTÀ.
- 3-D IL SINDACO NON VUOLE RICOMPENSARE IL PIFFERAIO.
- 4-C TUTTI I BAMBINI DELLA CITTÀ SEGUONO LA MUSICA DEL PIFFERAIO CHE LI PORTA VIA CON SÉ.

N. 50 CAPPUCETTO ROSSO

- 1-F LA MAMMA DÀ A CAPPUCETTO ROSSO IL CESTINO PER LA NONNA E LE RACCOMANDA DI NON FERMARSI LUNGO LA STRADA.
- 2-B CAPPUCETTO ROSSO SI FERMA A RACCOGLIERE I FIORI E INCONTRA IL LUPO CATTIVO.
- 3-A MENTRE CAPPUCETTO ROSSO SI ATTARDA, IL LUPO CORRE A CASA DELLA NONNA.
- 4-C IL LUPO ENTRA CON L'INGANNO E SI MANGIA LA NONNA,
- 5-E POI PRENDE IL SUO POSTO COSÌ INGANNA CAPPUCETTO ROSSO E SE LA MANGIA.
- 6-D CON LA PANCIA PIENA, IL LUPO SI ADDORMENTA SOTTO UN ALBERO.
- 7-H PASSA DI LÌ UN CACCIATORE CHE SENTE LE GRIDA DI AIUTO USCIRE DALLA PANCIA DEL LUPO,
- 8-G ALLORA UCCIDE IL LUPO E LIBERA CAPPUCETTO ROSSO E LA NONNA.

N. 51 CENERENTOLA


- 1-C CENERENTOLA È COSTRETTA A LAVORARE DURAMENTE NELLA CASA DELLA MATRIGNA E DELLE SORELLASTRE.
- 2-H IL BANDITORE DEL RE ANNUNCIA IL GRAN BALLO A CORTE AL QUALE SONO INVITATE TUTTE LE RAGAZZE DA MARITO.
- 3-F LE SORELLASTRE VANNO AL BALLO E COSTRINGONO CENERENTOLA A RESTARE A CASA.
- 4-A MA ARRIVA LA FATA MADRINA CHE FA APPARIRE UN FANTASTICO ABITO PER CENERENTOLA.
- 5-D CENERENTOLA BALLA TUTTA LA SERA CON IL PRINCIPE CHE SI INNAMORA DI LEI.
- 6-B QUANDO SUONA LA MEZZANOTTE CENERENTOLA DEVE FUGGIRE DAL BALLO, MA PERDE UNA SCARPETTA.
- 7-G IL PRINCIPE PROVA A TUTTE LE RAGAZZE LA SCARPETTA, MA VEDE CHE VA BENE SOLO A CENERENTOLA.
- 8-E CENERENTOLA E IL PRINCIPE SI SPOSANO E VIVONO FELICI E CONTENTI.

3

LE SEQUENZE

FIGURATE COMPLESSE

 Ritaglia e riordina le vignette.




 Ritaglia i cartellini e incollali al posto giusto vicino alle vignette.

| | |
|--|--|
| <p>La nonna aiuta il gattino a liberarsi tagliando i fili di lana.</p> | <p>Sul pavimento è scivolato un gomitolo di lana.</p> |
| <p>Mentre gioca, i fili di lana gli si attorcigliano attorno.</p> | <p>Il gattino Fuffi si avvicina al gomitolo per giocare.</p> |

 Scrivi il titolo della storia.

 Ritaglia e riordina le vignette.




 Ritaglia i cartellini e incollali al posto giusto vicino alle vignette.

| | |
|---|---|
| <p>Allora il bambino lega il suo palloncino all'uccellino che, con questo supporto, riesce a volare verso l'albero.</p> | <p>purtroppo l'uccellino non è ancora in grado di volare da solo e ricade a terra.</p> |
| <p>Fa qualche tentativo per spingerlo con le mani verso l'alto, sperando che possa volare di nuovo sul nido;</p> | <p>Un bambino con un palloncino vede sul prato un piccolo uccellino caduto dall'albero.</p> |

 Scrivi il titolo della storia.

 Ritaglia e riordina le vignette.




 Ritaglia i cartellini e incollali al posto giusto vicino alle vignette.

| | |
|---|--|
| <p>In una giornata afosa e particolarmente calda l'elefantino ha molto caldo.</p> | <p>L'elefantino aspira l'acqua con la proboscide</p> |
| <p>Il proprietario dell'elefantino gli porta due secchi d'acqua.</p> | <p>e poi si fa la doccia per rinfrescarsi.</p> |

 Scrivi il titolo della storia.

 **Ritaglia e riordina le vignette.**




 **Ritaglia i cartellini e incollali al posto giusto vicino alle vignette.**

| | |
|---|--|
| <p>La bambola si rompe e ciascuna delle due bambine resta con un braccio della bambola in mano.</p> | <p>Mentre sta per raccoglierla, giunge un'altra bambina e la vuole anche lei.</p> |
| <p>Le due bambine litigano, stratonando con forza la bambola, per cercare di ottenerla.</p> | <p>Alla scuola materna una bambina vede una bambola che giace abbandonata sul pavimento.</p> |

 **Scrivi il titolo della storia.**

 **Ritaglia e riordina le vignette.**






 **Ritaglia i cartellini e incollali al posto giusto vicino alle vignette.**

| | |
|--|--|
| <p>ma ben presto si ritrova con un gran mal di pancia.</p> | <p>Con il coltello se ne taglia una fetta e la mangia.</p> |
| <p>Un pezzo dopo l'altro la mangia quasi tutta, lasciandone sul piatto soltanto una piccola fetta,</p> | <p>Il bambino si accorge che sul tavolo della cucina la mamma ha lasciato la torta, appena sfornata.</p> |

 **Scrivi il titolo della storia.**

 Ritaglia e riordina le vignette.


| | |
|---|--|
| <p>A</p>  | <p>B</p>  |
| <p>C</p>  | <p>D</p> |

 Ritaglia i cartellini e incollali al posto giusto vicino alle vignette.

| | |
|---|---|
| <p>Nella notte tutti gli animali del pollaio dormono appollaiati sui loro giacigli di paglia.</p> | <p>e quando inizia a lanciare nell'aria il suo «chicchirichì»</p> |
| <p><i>(Possibile conclusione)</i> tutto il pollaio si sveglia.</p> | <p>Al sorgere del sole il gallo si sveglia,</p> |

 Scrivi il titolo della storia.

 Ritaglia e riordina le vignette.




 Ritaglia i cartellini e incollali al posto giusto vicino alle vignette.

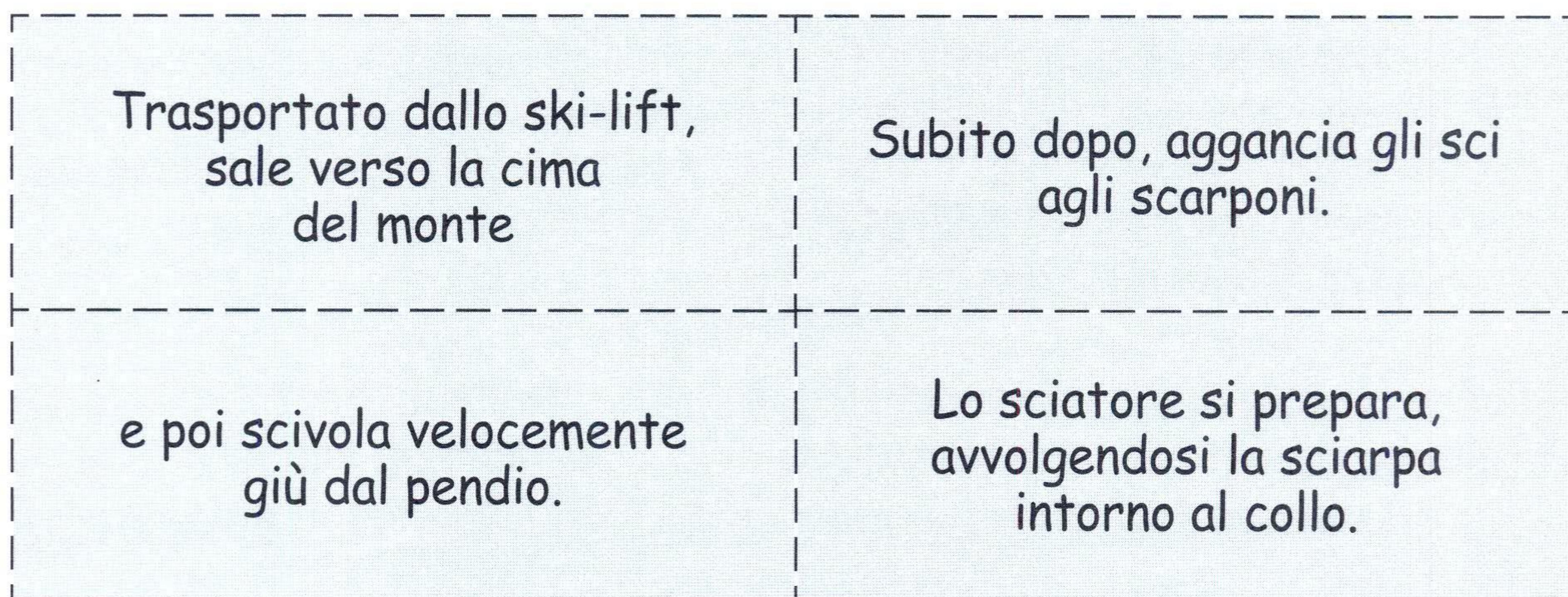
| | |
|---|--|
| <p>Aggiungendo qualche altro elemento, ecco apparire un omino di neve.</p> | <p>La neve viene modellata con la sagoma di un pupazzo.</p> |
| <p><i>(Possibile didascalia)</i> Si aggiungono una carota e dei sassolini per dare un'espressione alla parte superiore che diventa la faccia del pupazzo di neve.</p> | <p>Dopo la nevicata, in giardino si forma un bel cumulo di neve.</p> |

 Scrivi il titolo della storia.

 **Ritaglia e riordina le vignette.**




 **Ritaglia i cartellini e incollali al posto giusto vicino alle vignette.**



 **Scrivi il titolo della storia.**

 **Scrivi il titolo della storia.**

 Ritaglia e riordina le vignette.




 Ritaglia i cartellini e incollali al posto giusto vicino alle vignette.









| | |
|---|---|
| <p>UN SIGNORE SCEGLIE DELLE ROSE.</p> | <p>LE PORTA IN REGALO ALLA SUA FIDANZATA,</p> |
| <p>SE LE FA INCARTARE E LE PAGA.</p> | <p>CHE LE METTE IN UN VASO.</p> |

 Scrivi il titolo della storia.

 Ritaglia e riordina le vignette.

| | |
|--|--|
| <p>A</p>  | <p>B</p>  |
| <p>C</p>  | <p>D</p>  |
| <p>E</p>  | <p>F</p>  |
| <p>G</p>  | <p>H</p>  |


 Ritaglia e riordina le vignette.

| | |
|--|--|
| <p>A</p>  | <p>B</p>  |
| <p>C</p>  | <p>D</p>  |
| <p>E</p>  | <p>F</p>  |
| <p>G</p>  | <p>H</p>  |

 Ritaglia e riordina le vignette.

| | |
|--|--|
| <p>A</p>  | <p>B</p>  |
| <p>C</p>  | <p>D</p>  |
| <p>E</p>  | <p>F</p>  |
| <p>G</p>  | |

 Ritaglia e riordina le vignette.




 Ritaglia i cartellini e incollali al posto giusto vicino alle vignette.


| | |
|---|---|
| <p>IL LUPO CATTIVO CON UN SOFFIO DISTRUGGE LA CASA DI PAGLIA DEL PRIMO PORCELLINO.</p> | <p>ALLORA SI INFILA NEL CAMINO MA SI BRUCIA LA CODA, PERCHÉ I PORCELLINI HANNO ACCESO IL FUOCO.</p> |
| <p>IL LUPO PROVA A DISTRUGGERE LA CASA DI MATTONI DEL TERZO PORCELLINO, MA NON CI RIESCE.</p> | <p>IL LUPO CATTIVO CON UN SOFFIO DISTRUGGE ANCHE LA CASA DI LEGNO DEL SECONDO PORCELLINO.</p> |

 Scrivi il titolo della storia.

 Ritaglia e riordina le vignette.



 Ritaglia e riordina le vignette.



DI DASCALIE

SEMPLICI

N. 1 NASCONO I PULCINI

- 1-B LA CHIOCCIA DEPONE LE UOVA.
- 2-A LA CHIOCCIA COVA LE UOVA.
- 3-C LE UOVA SI APRONO.
- 4-D ESCONO I PULCINI.

N. 2 UN GATTINO PASTICCIONE

- 1-C È CADUTO UN GOMITOLO.
- 2-A IL GATTINO FUFFI SI AVVICINA AL GOMITOLO PER GIOCARE.
- 3-D I FILI DI LANA SI ATTORCIGLIANO ATTORNO AL GATTINO.
- 4-B LA NONNA TAGLIA I FILI PER AIUTARE IL GATTINO.

N. 3 UN CAGNOLINO INTELLIGENTE

- 1-B UN CANE PORTA UN CESTINO PIENO DI GIOCATTOLI. C'È IL SOLE.
- 2-C INIZIA A PIOVERE.
- 3-A IL CANE FA CADERE I GIOCATTOLI,
- 4-D E USA IL CESTINO COME UN OMBRELLO.

N. 4 UN BAMBINO GENTILE

- 1-B UN BAMBINO VEDE UN UCCELLINO CADUTO.
- 2-D PROVA A SPINGERLO CON LE MANI VERSO L'ALTO,
- 3-A MA L'UCCELLINO NON RIESCE A VOLARE DA SOLO E RICADE A TERRA.
- 4-C IL BAMBINO LEGA IL PALLONCINO ALL'UCCELLINO CHE COSÌ RIESCE A VOLARE.

N. 5 IL BRUCO

- 1-A C'È UNA MELA.
- 2-C SULLA MELA APPARE UN CERCHIO.
- 3-B SULLA MELA APPARE UN BUCO.
- 4-D DALLA MELA ESCE UN BRUCO.

N. 6 L'ELEFANTINO

- 1-C L'ELEFANTINO HA MOLTO CALDO.
- 2-A IL PROPRIETARIO GLI PORTA L'ACQUA.
- 3-B L'ELEFANTINO ASPIRA L'ACQUA CON LA PROBOSCIDE
- 4-D E POI SI FA LA DOCCIA.

N. 14 I PESCATORI BAGNATI

- 1-A DUE AMICI ESCONO IN BARCA PER PESCARE.
- 2-B NELLA BARCA COMINCIA A ENTRARE ACQUA.
- 3-D LA BARCA SI RIEMPIE DI ACQUA.
- 4-C *(Possibile conclusione)* E I DUE PESCATORI DEVONO INIZIARE A NUOTARE.

N. 15 LE FESTE NATALIZIE

- 1-C CI SONO UN PANETTONE INCARTATO E UNA BOTTIGLIA DI SPUMANTE.
- 2-A IL PANETTONE VIENE SCARTATO E LA BOTTIGLIA STAPPATA.
- 3-D *(Possibile didascalia)* IL PANETTONE E LA BOTTIGLIA STANNO PER TERMINARE.
- 4-B RIMANGONO IL PIATTO E LA BOTTIGLIA VUOTI.

N. 16 IL PUPAZZO DI NEVE

- 1-B IN GIARDINO C'È UN MONTICELLO DI NEVE.
- 2-C ECCO APPARIRE LA FORMA DI UN OMINO.
- 3-D *(Possibile didascalia)* UNA CAROTA E DEI SASSOLINI FORMANO LA FACCIA.
- 4-A L'OMINO DI NEVE È COMPLETO.

N. 17 L' ARRIVO DI BABBO NATALE

- 1-B IL BAMBINO SCRIVE LA LETTERINA A BABBO NATALE,
- 2-A L'APPENDE SUL CAMINETTO,
- 3-C POI VA A LETTO A DORMIRE.
- 4-D MENTRE DORME, ARRIVA BABBO NATALE A PORTARE I REGALI.

N. 18 SUGLI SCI

- 1-D LO SCIATORE SI PREPARA.
- 2-A INFILA GLI SCI,
- 3-C SALE CON LO SKI-LIFT
- 4-B E POI SCENDE.

N. 19 I REGALI DI NATALE

- 1-C SONO STATI ACQUISTATI I REGALI DI NATALE.
- 2-B SI PREPARANO I MATERIALI PER INCARTARLI.
- 3-D I REGALI VENGONO IMPACCHETTATI.
- 4-A POI VENGONO MESSI SOTTO L'ALBERO DI NATALE.

N. 20 L'ALBERO DI NATALE

- 1-D IL PAPÀ PORTA A CASA UN ABETE.
- 2-B LA MAMMA PRENDE GLI ADDOBBI.
- 3-C I BAMBINI DECORANO L'ALBERO.
- 4-A L'ALBERO È PRONTO.

N. 28 IL PESCATORE SFORTUNATO

- 1-B UN PESCATORE SI AVVIA DI BUON MATTINO A PESCARE.
- 2-D RESTA TUTTO IL GIORNO SUL FIUME.
- 3-A MA A SERA L'UNICA COSA CHE È RIUSCITO A PESCARE È UN VECCHIO SCARPONE.
- 4-C ALLORA VA IN PESCHERIA A COMPRARE UN PESCE PER NON TORNARE A MANI VUOTE.

N. 29 IL LETTORE MP3

- 1-A IL BAMBINO HA UN NUOVO LETTORE MP3 E ASCOLTA LA MUSICA A TUTTO VOLUME.
- 2-C LA MAMMA LO CHIAMA, MA LUI NON LA SENTE.
- 3-B UN AMICO LO CHIAMA, MA LUI NON LO SENTE.
- 4-D E QUANDO ARRIVA A SCUOLA NON RIESCE A SENTIRE NEMMENO IL SUONO DELLA CAMPANELLA.

N. 30 IL PITTORE

- 1-D UN PITTORE ARRIVA IN UN BEL POSTO,
- 2-B PREPARA LA TELA E IL CAVALLETTO.
- 3-A INIZIA A DIPINGERE
- 4-C E ALLA FINE AMMIRA IL QUADRO DIPINTO.

N. 31 LA TORTA DI COMPLEANNO

- 1-C C'È UNA TORTA DI COMPLEANNO CON SETTE CANDELINE ACCESE.
- 2-B LE CANDELINE VENGONO SPENTE.
- 3-D SI INIZIA A MANGIARE LA TORTA.
- 4-A RIMANE SUL VASSOIO UNA SOLA FETTA DI TORTA.

N. 32 IL VASO

- 1-B SUL MOBILE CI SONO UN VASO E UNA CANDELA.
- 2-C UN PALLONE COLPISCE IL VASO, LA FIAMMA VACILLA.
- 3-A IL VASO CADE, LA FIAMMA SI SPEGNE.
- 4-D IL VASO È IN TERRA, ROTTO IN TANTI PEZZI.

N. 33 LA LANA

- 1-C LE PECORE BRUCANO NEI PRATI.
- 2-D LA PECORA VIENE TOSATA.
- 3-A LA LANA VIENE FILATA.
- 4-B LA LANA FILATA DIVENTA UN MAGLIONE.

N. 34 IL LATTE

- 1-D LE MUCCHE PASCOLANO IN MONTAGNA.
- 2-C IL LATTE VIENE MUNTO,
- 3-B POI VIENE PORTATO ALLA CENTRALE DEL LATTE,
- 4-A E INFINE È PRONTO PER ESSERE BEVUTO.

N. 42 IL LAVAGGIO DELL'AUTO

- 1-B L'AUTO È SPORCA.
- 2-C VIENE INSAPONATA,
- 3-A VIENE RISCACQUATA.
- 4-D L'AUTO È PULITA E BRILLANTE.

N. 43 IL MAZZO DI FIORI

- 1-B UN SIGNORE SCEGLIE DELLE ROSE.
- 2-A SE LE FA INCARTARE E LE PAGA.
- 3-D LE PORTA IN REGALO ALLA SUA FIDANZATA,
- 4-C CHE LE METTE IN UN VASO.

N. 44 IL DISEGNATORE DISTRATTO

- 1-D SI ROMPE LA PUNTA DELLA MATITA.
- 2-A IL DISEGNATORE INIZIA A TEMPERARLA.
- 3-C MENTRE STA TEMPERANDO, SI DISTRAE ASCOLTANDO DUE COLLEGHE CHE CHIACCHIERANO.
- 4-B E COSÌ SI RITROVA CON UN MOZZICONE DI MATITA.

N. 45 LA BAMBINA SI VESTE

- 1-B LA BAMBINA INDOSSA LA CANOTTIERA E LE MUTANDINE,
- 2-G POI INDOSSA LA GONNA,
- 3-C LA CAMICIA,
- 4-A LE CALZE
- 5-F E LE SCARPE.
- 6-D METTE IL CAPPOTTO
- 7-E E IL BERRETTO.
- 8-H INFINE PRENDE L'OMBRELLO, PERCHÉ STA PIOVENDO.

N. 46 IL BAMBINO VA A SCUOLA


- 1-B IL BAMBINO SI SVEGLIA,
- 2-H SI ALZA,
- 3-A SI LAVA,
- 4-E E POI SI VESTE.
- 5-C FA COLAZIONE,
- 6-G PRENDE LO ZAINO,
- 7-F ESCE DI CASA
- 8-D E SI AVVIA VERSO LA SCUOLA.

N. 47 IL BAGNO

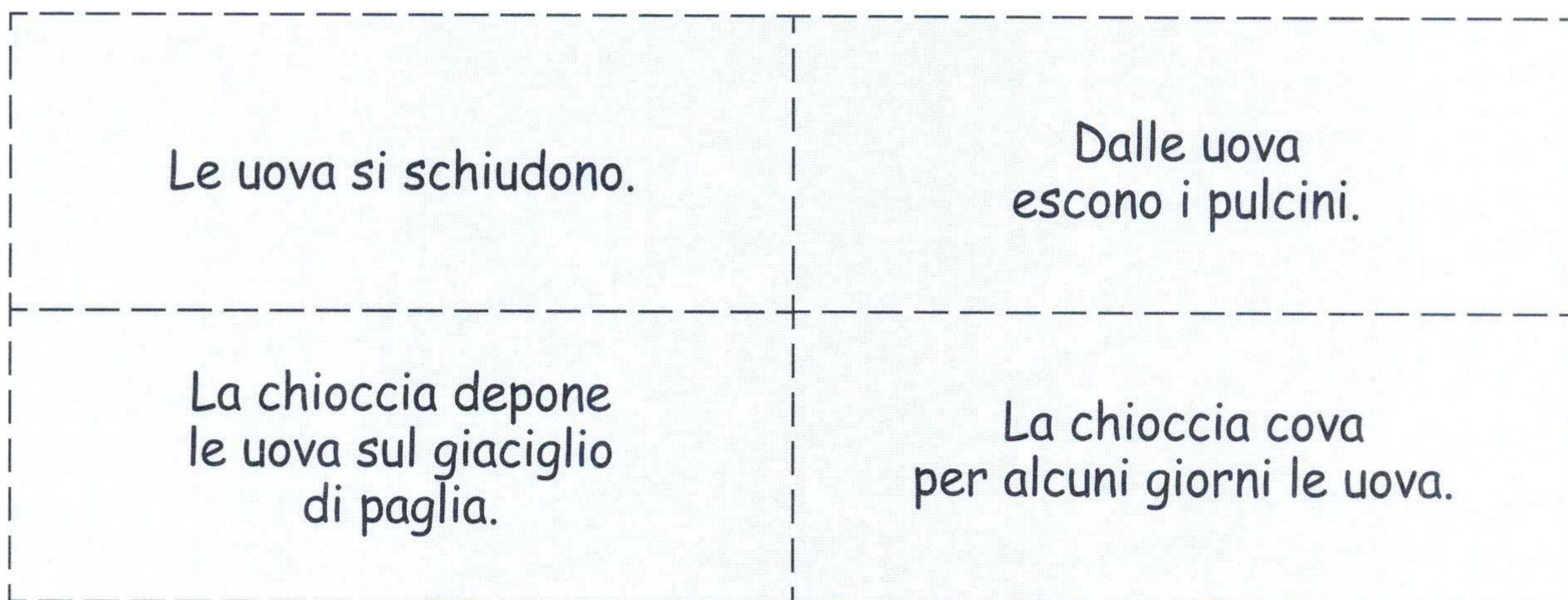
- 1-A VIENE APERTO IL RUBINETTO.
- 2-D L'ACQUA SCORRE PER RIEMPIRE LA VASCA.
- 3-G IL RAGAZZO SI SVESTE.
- 4-C SI LAVA CON LA SPAZZOLA E IL SAPONE.

SCHEDA 1

 Ritaglia e riordina le vignette.




 Ritaglia i cartellini e incollali al posto giusto vicino alle vignette.

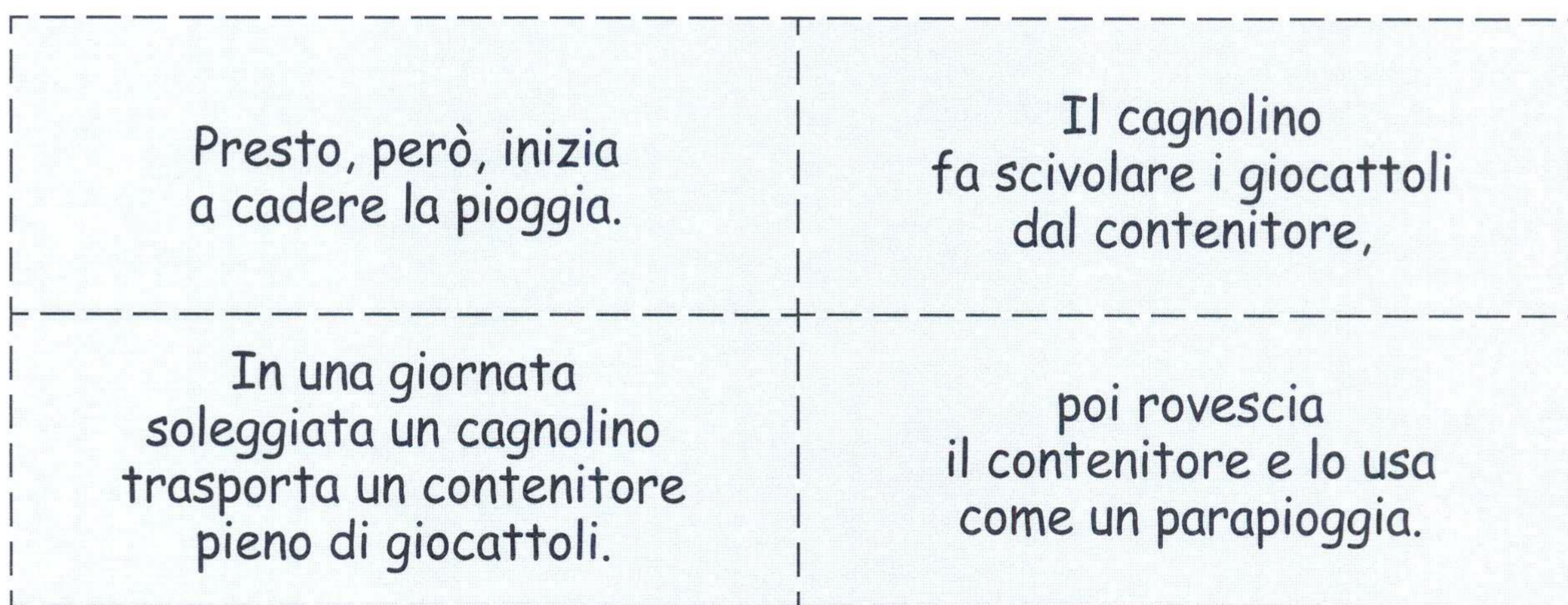


 Scrivi il titolo della storia.

 **Ritaglia e riordina le vignette.**




 **Ritaglia i cartellini e incollali al posto giusto vicino alle vignette.**



 **Scrivi il titolo della storia.**

 **Ritaglia e riordina le vignette.**



 **Ritaglia i cartellini e incollali al posto giusto vicino alle vignette.**

| | |
|---|---|
| <p>Dalla mela spuntano testa e zampe di un guizzante bruchetto.</p> | <p>Si stacca il segno circolare e appare un buco.</p> |
| <p>Sulla mela appare un misterioso segno circolare.</p> | <p>C'è una bella mela, grossa, lucida e succosa.</p> |

 **Scrivi il titolo della storia.**

 **Ritaglia e riordina le vignette.**



 **Ritaglia i cartellini e incollali al posto giusto vicino alle vignette.**

La bottiglia contiene
un biglietto con
un misterioso messaggio.


Curiosi,
la raccolgono.

Quando arriva
sulla spiaggia si accorgono che
quell'oggetto è
una polverosa bottiglia.

Due bambini
sulla spiaggia vedono
uno strano oggetto
che galleggia.

 **Scrivi il titolo della storia.**

 Ritaglia e riordina le vignette.




 Ritaglia i cartellini e incollali al posto giusto vicino alle vignette.

| | |
|---|---|
| <p>che però gli scoppia in faccia.</p> | <p>Comincia a gonfiare con energia una bella bolla gigante,</p> |
| <p>Lo mastica volentieri e a lungo.</p> | <p>Un ragazzo scarta un chewing-gum dal suo involucro.</p> |

 Scrivi il titolo della storia.

 **Ritaglia e riordina le vignette.**




 **Ritaglia i cartellini e incollali al posto giusto vicino alle vignette.**

| | |
|---|---|
| <p><i>(Possibile conclusione)</i> e subito pesca un grosso pesce.</p> | <p>Fa un buco nel ghiaccio.</p> |
| <p>Infila la lenza nel buco, inizia a pescare,</p> | <p>Un eschimese si avvia sul lago ghiacciato con tutta l'attrezzatura per la pesca.</p> |

 **Scrivi il titolo della storia.**

 Ritaglia e riordina le vignette.




 Ritaglia i cartellini e incollali al posto giusto vicino alle vignette.

| | |
|---|---|
| <p>Nel forno a legna, con la speciale pala di legno, inforna l'impasto condito.</p> | <p><i>(Possibile conclusione)</i> e viene mangiata con gusto.</p> |
| <p>Il pizzaiolo impasta gli ingredienti per fare la pizza: acqua, farina e lievito.</p> | <p>La pizza è pronta, fumante sul tavolo,</p> |

 Scrivi il titolo della storia.

 Ritaglia e riordina le vignette.




 Ritaglia i cartellini e incollali al posto giusto vicino alle vignette.

| | |
|--|---|
| <p>Il panettone viene scartato e la bottiglia stappata. Si taglia il panettone e si versa lo spumante nei calici di cristallo.</p> | <p>Sul tavolo rimangono il piatto e la bottiglia vuoti, con qualche briciola.</p> |
| <p><i>(Possibile didascalia)</i> Il panettone e la bottiglia stanno per terminare.</p> | <p>Sul tavolo delle feste sono appoggiati un panettone incartato con nastri e carta dorata e una bottiglia di spumante.</p> |

 Scrivi il titolo della storia.

 **Ritaglia e riordina le vignette.**




 **Ritaglia i cartellini e incollali al posto giusto vicino alle vignette.**

| | |
|---|---|
| <p>Mentre dorme, dietro la finestra appare un'ombra scura che porta un sacco con dei pacchi decorati. Chi sarà?</p> | <p>poi va a letto a dormire, sognando i regali richiesti.</p> |
| <p>Appende il biglietto sul caminetto, vicino alle calze e alle decorazioni,</p> | <p>Qualche giorno prima del 25 dicembre, un bambino scrive la letterina a Babbo Natale.</p> |

 **Scrivi il titolo della storia.**

 **Ritaglia e riordina le vignette.**

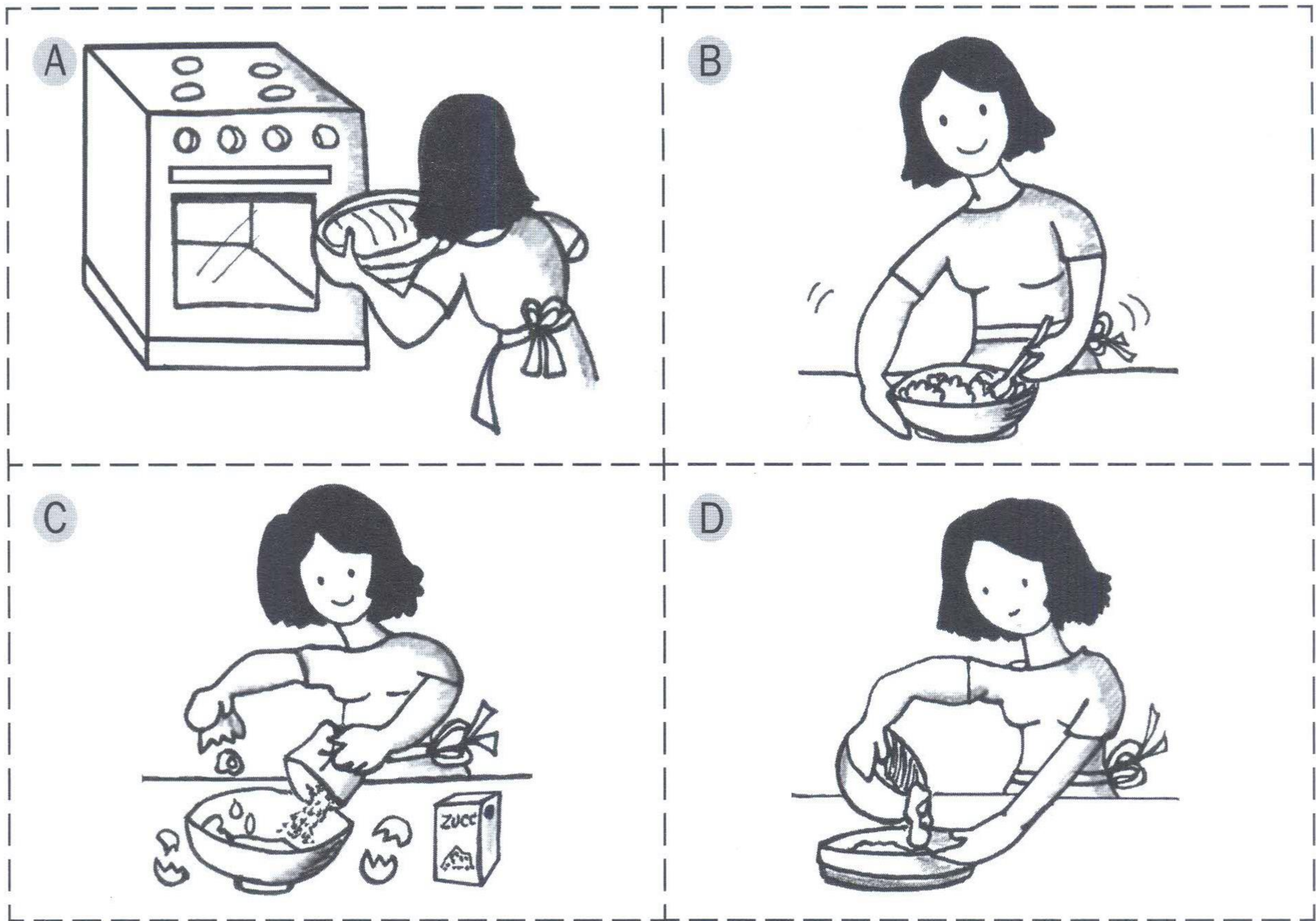


 **Ritaglia i cartellini e incollali al posto giusto vicino alle vignette.**

| | |
|--|--|
| <p>Dal cassetto della scrivania si tirano fuori i materiali per preparare i pacchetti decorati: carte stampate, nastri colorati, nastro adesivo e forbici.</p> | <p>I regali vengono avvolti nelle varie carte stampate e decorati con fiocchi.</p> |
| <p>Infine vengono sistemati sotto l'albero di Natale, in attesa di essere scartati.</p> | <p>Dal sacchetto del negozio vengono estratti tre regali natalizi.</p> |

 **Scrivi il titolo della storia.**

 **Ritaglia e riordina le vignette.**




 **Ritaglia i cartellini e incollali al posto giusto vicino alle vignette.**

| | |
|--|--|
| Lavora a lungo l'impasto per renderlo soffice e morbido, | poi versa l'impasto nella teglia ben imburrata. |
| Infine, infila la teglia nel forno già riscaldato. | La mamma versa nella terrina gli ingredienti: uova, farina, zucchero, burro e lievito. |

 **Scrivi il titolo della storia.**

 Ritaglia e riordina le vignette.

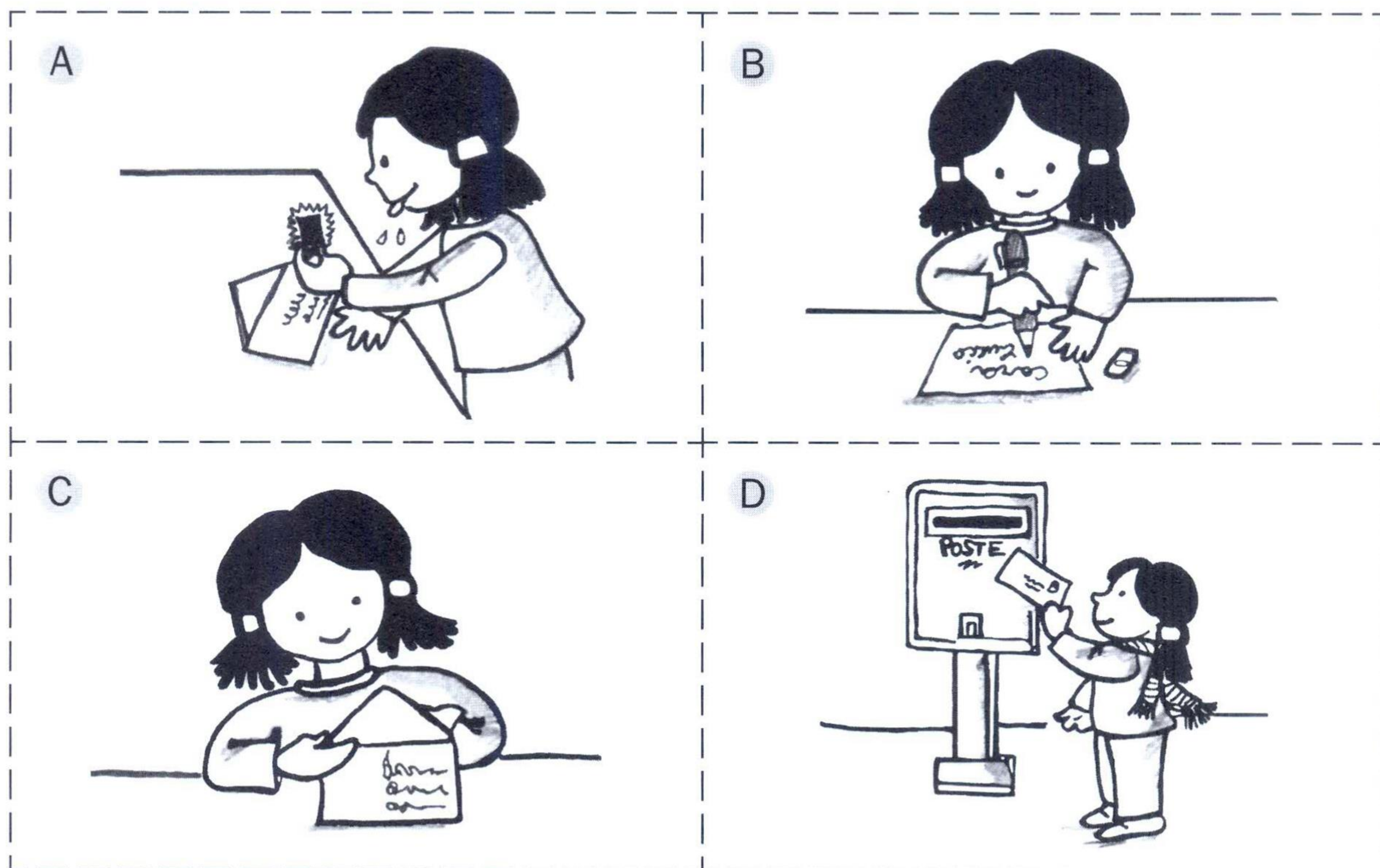


 Ritaglia i cartellini e incollali al posto giusto vicino alle vignette.

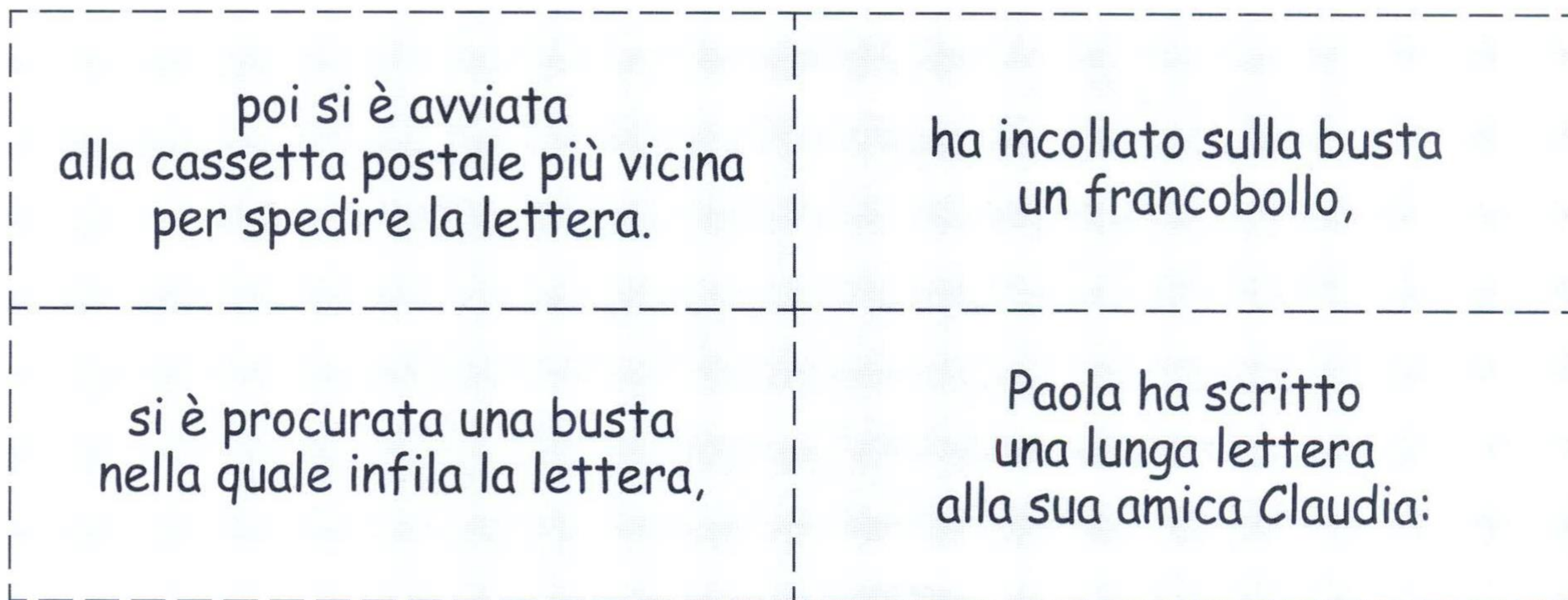
| | |
|---|---|
| <p>Mentre sta disegnando, Diego rompe la punta della sua matita,</p> | <p>Ma, mentre sta temperando, si distrae ascoltando le chiacchiere di due colleghe.</p> |
| <p>Alla fine della chiacchierata, il disegnatore si ritrova con un mozzicone di matita.</p> | <p>così inizia a temperarla.</p> |

 Scrivi il titolo della storia.

 Ritaglia e riordina le vignette.




 Ritaglia i cartellini e incollali al posto giusto vicino alle vignette.

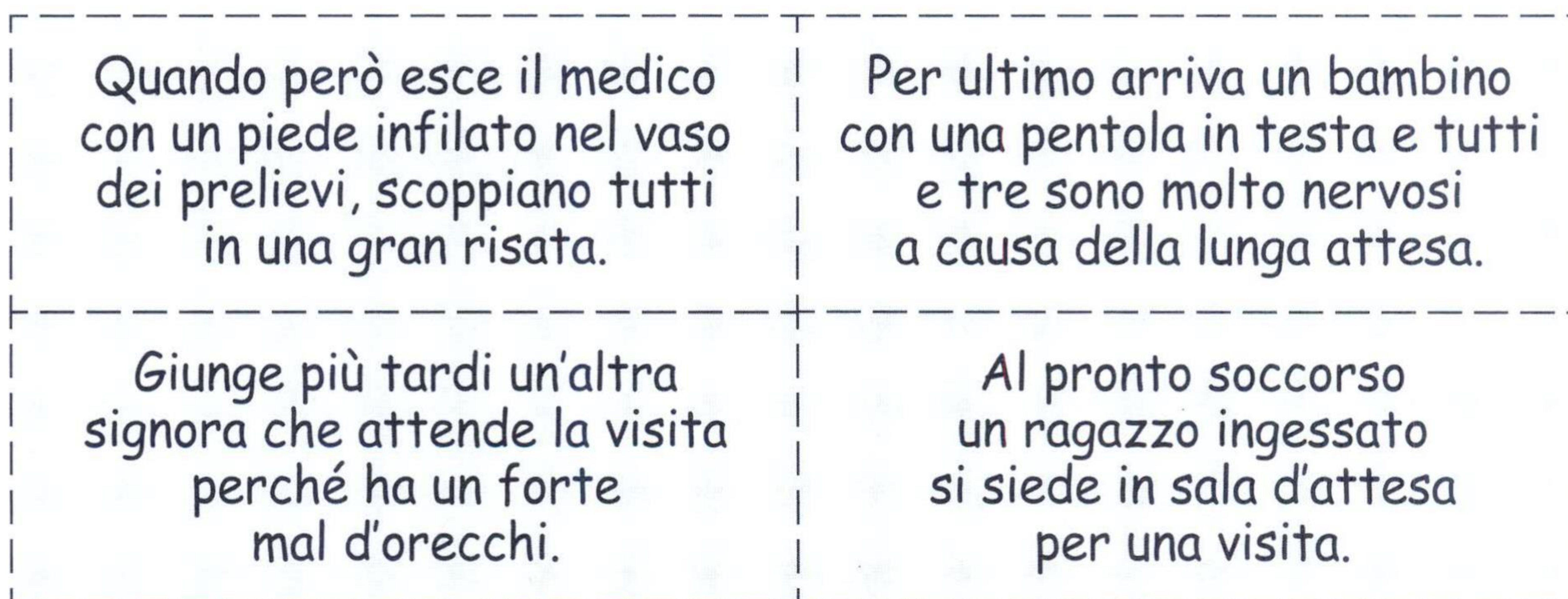


 Scrivi il titolo della storia.

 **Ritaglia e riordina le vignette.**




 **Ritaglia i cartellini e incollali al posto giusto vicino alle vignette.**



 **Scrivi il titolo della storia.**

 Ritaglia e riordina le vignette.




 Ritaglia i cartellini e incollali al posto giusto vicino alle vignette.

| | |
|---|--|
| <p>Si sta allontanando leccandosi i baffi,</p> | <p>In quel momento, per fortuna, arriva un cagnolino che lecca il gelato caduto e così Nico si consola un po', perché almeno ha fatto felice qualcuno.</p> |
| <p>Nico si è comprato un bel cono gelato con tre gusti.</p> | <p>quando improvvisamente il gelato gli cade per terra.</p> |

 Scrivi il titolo della storia.

 Ritaglia e riordina le vignette.




 Ritaglia i cartellini e incollali al posto giusto vicino alle vignette.

| | |
|---|---|
| <p>Questa mattina la mamma lo ha chiamato dalla finestra per dargli un libro che ha dimenticato, ma lui non l'ha sentita.</p> | <p>Poi un amico lo ha chiamato per ricordargli che si stava facendo tardi per arrivare a scuola, ma lui non l'ha sentito.</p> |
| <p>E perfino quando è arrivato a scuola non è riuscito a sentire il suono della campanella.</p> | <p>Fabiano da alcuni giorni non toglie quasi mai le cuffie del suo nuovo lettore MP3, che ascolta a tutto volume.</p> |

 Scrivi il titolo della storia.

 **Ritaglia e riordina le vignette.**




 **Ritaglia i cartellini e incollali al posto giusto vicino alle vignette.**

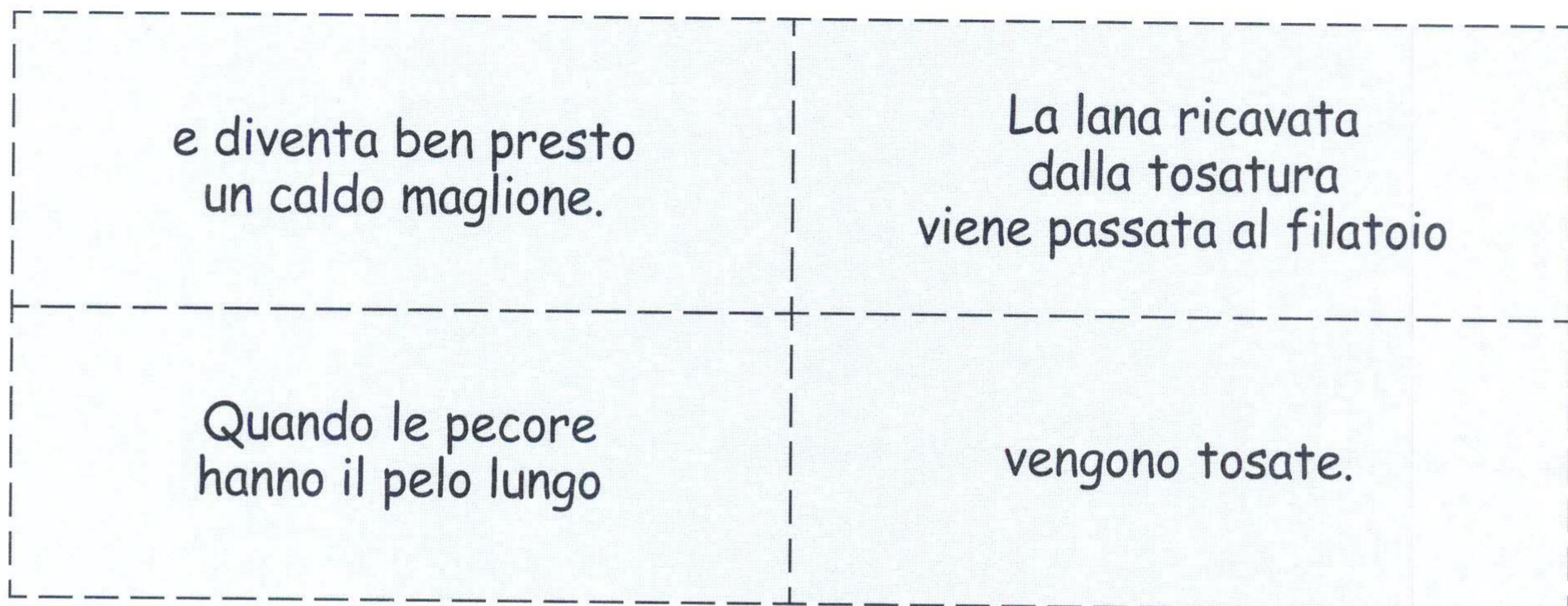
| | |
|---|---|
| <p>e ben presto vengono spente.</p> | <p>La prima fetta di torta è per chi compie gli anni,</p> |
| <p>le altre sono per gli invitati. Chi non ha preso la sua fetta?</p> | <p>Sette candeline vengono accese sulla torta del festeggiato</p> |

 **Scrivi il titolo della storia.**

 **Ritaglia e riordina le vignette.**




 **Ritaglia i cartellini e incollali al posto giusto vicino alle vignette.**



 **Scrivi il titolo della storia.**

 **Ritaglia e riordina le vignette.**




 **Ritaglia i cartellini e incollali al posto giusto vicino alle vignette.**

| | |
|---|--|
| <p>L'apicoltore raccoglie il prodotto delle api: miele e cera.</p> | <p>Il polline dei fiori viene raccolto dalle api,</p> |
| <p>che lo trasportano nelle loro arnie dove viene lavorato e trasformato.</p> | <p>Il miele viene confezionato per essere mangiato, la cera viene usata per fabbricare candele o altri prodotti.</p> |

 **Scrivi il titolo della storia.**

 **Ritaglia e riordina le vignette.**

(In questo caso si può iniziare da una vignetta qualsiasi, purché poi si rispetti l'ordine corretto.)




 **Ritaglia i cartellini e incollali al posto giusto vicino alle vignette.**

| | |
|--|---|
| <p>Frutti succosi dopo tanto calore.</p> | <p>L'albero con il gelo sembra addormentato.</p> |
| <p>Fiori e gemme al primo tepore.</p> | <p>Foglie rosse e gialle in caduta quando l'autunno è arrivato.</p> |

 **Scrivi il titolo della storia.**


 **Ritaglia e riordina le vignette.**



 **Ritaglia i cartellini e incollali al posto giusto vicino alle vignette.**

| | |
|---|--|
| <p>e quando è diventato un adulto.</p> | <p>Paolo è stato fotografato nei primi mesi di vita,</p> |
| <p>è stato fotografato durante la scuola elementare</p> | <p>Ora Paolo è anziano e questa è la sua foto più recente.</p> |

 **Scrivi il titolo della storia.**




 Ritaglia i cartellini e incollali al posto giusto vicino alle vignette.

| | |
|--|--|
| <p>paga ciò che ha preso</p> | <p>La signora prende il carrello e si prepara a entrare al supermercato,</p> |
| <p>sceglie alcuni prodotti tra gli scaffali,</p> | <p>ed esce carica di borse e sacchetti.</p> |

 Scrivi il titolo della storia.

 Ritaglia e riordina le vignette.











 Ritaglia i cartellini e incollali al posto giusto vicino alle vignette.









| | |
|--|--|
| <p>Dalla fiorista vengono scelte delle rose,</p> | <p>Poi vengono portate in regalo</p> |
| <p>che vengono incartate e pagate.</p> | <p>e disposte in un vaso.</p> |

 Scrivi il titolo della storia.

 Ritaglia e riordina le vignette.

| | |
|--|--|
| <p>A</p>  | <p>B</p>  |
| <p>C</p>  | <p>D</p>  |
| <p>E</p>  | <p>F</p>  |
| <p>G</p>  | <p>H</p>  |

 Ritaglia e riordina le vignette.

| | |
|--|--|
| <p>A</p>  | <p>B</p>  |
| <p>C</p>  | <p>D</p>  |
| <p>E</p>  | <p>F</p>  |
| <p>G</p>  | <p>H</p>  |

 Ritaglia e riordina le vignette.

| | |
|--|--|
| <p>A</p>  | <p>B</p>  |
| <p>C</p>  | <p>D</p>  |
| <p>E</p>  | <p>F</p>  |
| <p>G</p>  | |

 **Ritaglia e riordina le vignette.**



 **Ritaglia i cartellini e incollali al posto giusto vicino alle vignette.**

Il lupo provò a distruggere anche la casa di mattoni del terzo porcellino ma non ci riuscì, perché era forte e robusta.


Allora provò a entrare infilandosi dentro il camino, ma si bruciò la coda perché i porcellini avevano acceso sotto il pentolone il fuoco del camino.

Il lupo con un altro soffio distrusse anche la casa di legno del secondo porcellino. Ma i due porcellini si rifugiarono nella casa di mattoni del terzo fratello.


C'era una volta un lupo cattivo che voleva distruggere la casa di paglia di un porcellino per mangiar-selo. Ma il porcellino si rifugiò nella casa di legno del fratello.

 **Scrivi il titolo della storia.**

 Ritaglia e riordina le vignette.



 Ritaglia e riordina le vignette.



 **Ritaglia i cartellini e incollali al posto giusto vicino alle vignette.**

| | |
|---|--|
| e il berretto. | poi si infila la gonna rosa a pieghe |
| e la camicia azzurra, | Paoletta si sveglia alla mattina e indossa canottiera e mutandine, |
| Infine prende l'ombrello, perché sta piovendo. | e le scarpe da ginnastica, |
| mette l'impermeabile giallo | indossa i calzini di cotone |

 **Scrivi il titolo della storia.**

 **Ritaglia i cartellini e incollali al posto giusto vicino alle vignette.**

| | |
|---|---|
| esce di casa | si alza dal letto in pigiama |
| prende lo zaino con tutti i libri e quaderni, | e si avvia velocemente verso la scuola, perché è un po' in ritardo. |
| fa colazione con caffelatte e biscotti, | Roberto si stiracchia al suono della sveglia, |
| poi va al lavandino a lavarsi il viso. | Indossa maglione, pantaloni, calze e scarpe, |


 **Scrivi il titolo della storia.**

 **Ritaglia i cartellini e incollali al posto giusto vicino alle vignette.**

| | |
|---|--|
| <p>poi afferra l'asciugamano di soffice spugna,</p> | <p>Il ragazzo si toglie tutti i vestiti,</p> |
| <p>L'acqua scorre abbondante e la vasca si riempie velocemente.</p> | <p>e inizia ad asciugarsi con vigore.</p> |
| <p>Una mano apre il rubinetto.</p> | <p>esce dalla vasca, ancora bagnato,</p> |
| <p>si immerge nel bagnoschiuma e si lava con spazzola e sapone,</p> | |

 **Scrivi il titolo della storia.**

 Ritaglia e riordina le vignette.



 Ritaglia i cartellini e incollali al posto giusto vicino alle vignette.

| | |
|---|--|
| <p>Il pifferaio allora suonò ancora il suo flauto magico. Tutti i bambini iniziarono a seguire quella musica e così il pifferaio li portò tutti via con sé.</p> | <p>Il sindaco di quella città non volle però ricompensare il pifferaio e lo trattò sgarbatamente.</p> |
| <p>Nella città di Hamelin i topi avevano invaso tutte le case.</p> | <p>Arrivò un pifferaio che suonò il suo magico flauto. Tutti i topi seguirono la sua musica e lasciarono la città.</p> |

 Scrivi il titolo della storia.

 **Ritaglia i cartellini e incollali al posto giusto vicino alle vignette.**

| | |
|--|--|
| <p>Cappuccetto Rosso si fermò a raccogliere i fiori lungo la strada e incontrò il Lupo Cattivo che volle sapere dove stava andando.</p> | <p>Poi si travestì con i vestiti della nonna, prese il suo posto, ingannò Cappuccetto Rosso e si mangiò anche lei.</p> |
| <p>C'era una volta una bambina di nome Cappuccetto Rosso. Un giorno la mamma le consegnò un cestino da portare alla nonna malata, raccomandandole di non fermarsi lungo la strada.</p> | <p>Fortunatamente passò di lì un cacciatore che sentì le grida di aiuto uscire dalla pancia del Lupo.</p> |
| <p>Con la pancia piena, il Lupo si addormentò.</p> | <p>Allora uccise il Lupo, liberando così Cappuccetto Rosso e la nonna, che poterono felicemente ritornare a casa.</p> |
| <p>Cappuccetto Rosso impiegò molto tempo per arrivare alla casa della nonna, mentre il Lupo fu più veloce e arrivò per primo.</p> | <p>Il Lupo entrò con l'inganno nella casa della nonna e la mangiò.</p> |

 **Scrivi il titolo della storia.**

 **Ritaglia i cartellini e incollali al posto giusto vicino alle vignette.**

| | |
|--|---|
| <p>Ma, quella sera, apparve una fata madrina che fece apparire un fantastico abito e una splendida carrozza per Cenerentola.</p> | <p>Cenerentola ballò tutta la sera con il Principe, che si innamorò di lei.</p> |
| <p>Cenerentola e il Principe si sposarono e vissero felici e contenti.</p> | <p>C'era una volta una fanciulla di nome Cenerentola, che veniva costretta a lavorare duramente al servizio della matrigna e delle due sorellastre.</p> |
| <p>Un giorno arrivò il banditore del re per annunciare un gran ballo a corte, al quale erano invitate tutte le ragazze da marito.</p> | <p>Però quando suonarono i rintocchi della mezzanotte Cenerentola dovette fuggire dal ballo, perdendo una scarpetta.</p> |
| <p>Il Principe si recò in tutte le case del regno per provare alle ragazze la scarpetta perduta, ma vide che andava bene solo a Cenerentola.</p> | <p>Le sorellastre andarono al ballo, tutte agghindate, e costrinsero Cenerentola a stare a casa.</p> |

 **Scrivi il titolo della storia.**

4

ORDINE

DELLE DIDASCALIE

COMPLESSE

N. 7 MESSAGGIO MISTERIOSO

- 1-B Due bambini sulla spiaggia vedono uno strano oggetto che galleggia.
- 2-D Quando arriva sulla spiaggia si accorgono che quell'oggetto è una polverosa bottiglia.
- 3-A Curiosi, la raccolgono.
- 4-C La bottiglia contiene un biglietto con un misterioso messaggio.

N. 8 FRA DUE LITIGANTI...

- 1-B Alla scuola materna una bambina vede una bambola che giace abbandonata sul pavimento.
- 2-C Mentre sta per raccoglierla, giunge un'altra bambina e la vuole anche lei.
- 3-A Le due bambine litigano, stratonando con forza la bambola, per cercare di ottenerla.
- 4-D La bambola si rompe e ciascuna delle due bambine resta con un braccio della bambola in mano.

N. 9 BOMBA DI GOMMA

- 1-C Un ragazzo scarta un chewing-gum dal suo involucro.
- 2-B Lo mastica volentieri e a lungo.
- 3-A Comincia a gonfiare con energia una bella bolla gigante,
- 4-D che però gli scoppia in faccia.

N. 10 L'INGORDO

- 1-A Il bambino si accorge che sul tavolo della cucina la mamma ha lasciato la torta, appena sfornata.
- 2-B Con il coltello se ne taglia una fetta e la mangia.
- 3-D Un pezzo dopo l'altro la mangia quasi tutta, lasciandone sul piatto soltanto una piccola fetta,
- 4-C ma ben presto si ritrova con un gran mal di pancia.

N. 11 SUL LAGO GHIACCIATO

- 1-B Un eschimese si avvia sul lago ghiacciato con tutta l'attrezzatura per la pesca.
- 2-C Fa un buco nel ghiaccio.
- 3-A Infila la lenza nel buco, inizia a pescare,
- 4-D *(Possibile conclusione)* e subito pesca un grosso pesce.

N. 12 NOTTE NEL POLLAIO

- 1-C Nella notte tutti gli animali del pollaio dormono appollaiati sui loro giacigli di paglia.
- 2-B Al sorgere del sole il gallo si sveglia,
- 3-A e quando inizia a lanciare nell'aria il suo «chicchirichì»
- 4-D *(Possibile conclusione)* tutto il pollaio si sveglia.

N. 13 LA PREPARAZIONE DELLA PIZZA

- 1-C Il pizzaiolo impasta gli ingredienti per fare la pizza: acqua, farina e lievito.
- 2-A Nel forno a legna, con la speciale pala di legno, inforna l'impasto condito.
- 3-B La pizza è pronta, fumante sul tavolo,
- 4-D *(Possibile conclusione)* e viene mangiata con gusto.

N. 21 UNA TORTA

- 1-C La mamma versa nella terrina gli ingredienti: uova, farina, zucchero, burro e lievito.
- 2-B Lavora a lungo l'impasto per renderlo soffice e morbido,
- 3-D poi versa l'impasto nella teglia ben imburata.
- 4-A Infine, infila la teglia nel forno già riscaldato.

N. 22 PASSEGGIATA CON UN AMICO

- 1-C Il cagnolino fa capire con i suoi movimenti che desidera uscire.
- 2-B Il proprietario del cagnolino va a prendere collare e guinzaglio,
- 3-A e, mentre il cagnolino aspetta contento, il bambino glieli infila al collo.
- 4-D Quindi vanno al parco per una passeggiata.

N. 23 SPEDIZIONE POSTALE

- 1-B Paola ha scritto una lunga lettera alla sua amica Claudia:
- 2-C si è procurata una busta nella quale infila la lettera,
- 3-A ha incollato sulla busta un francobollo,
- 4-D poi si è avviata alla cassetta postale più vicina per spedire la lettera.

N. 24 UN PUNTO PER IL 10

- 1-B La squadra dei calciatori si prepara in campo per iniziare la partita.
- 2-C Il giocatore numero dieci, con una rapida azione, riesce a conquistare la palla,
- 3-A si prepara a tirare nell'area della porta avversaria,
- 4-D e, poiché il portiere non riesce a parare il tiro, il numero dieci fa goal.

N. 25 UN'ATTESA CON SORPRESA

- 1-C Al pronto soccorso un ragazzo ingessato si siede in sala d'attesa per una visita.
- 2-D Giunge più tardi un'altra signora che attende la visita perché ha un forte mal d'orecchi.
- 3-B Per ultimo arriva un bambino con una pentola in testa e tutti e tre sono molto nervosi a causa della lunga attesa.
- 4-A Quando però esce il medico con un piede infilato nel vaso dei prelievi, scoppiano tutti in una gran risata.

N. 26 DESIDERI

- 1-B Un bambino sta passeggiando con la mamma per una via del centro.
- 2-D Il bambino vede la vetrina dei dolciumi e vorrebbe fermarsi per guardarla meglio, ma la mamma non glielo permette.
- 3-A Anche di fronte alla vetrina dei giocattoli non gli è permesso di fermarsi.
- 4-C Così, quando la mamma vuole fermarsi a guardare la vetrina dei gioielli, il bambino non lo permette.

N. 27 NIENTE È PERDUTO

- 1-C Nico si è comprato un bel cono gelato con tre gusti.
- 2-B Si sta allontanando leccandosi i baffi,
- 3-D quando improvvisamente il gelato gli cade per terra.
- 4-A In quel momento, per fortuna, arriva un cagnolino che lecca il gelato caduto e così Nico si consola un po', perché almeno ha fatto felice qualcuno.

N. 35 DALLE API AL MIELE

- 1-B Il polline dei fiori viene raccolto dalle api,
- 2-A che lo trasportano nelle loro arnie dove viene lavorato e trasformato.
- 3-D L'apicoltore raccoglie il prodotto delle api: miele e cera.
- 4-C Il miele viene confezionato per essere mangiato, la cera viene usata per fabbricare candele o altri prodotti.

N. 36 RICETTA PER LA SPREMUTA

- 1-B Compera dei bei limoni succosi,
- 2-C che taglierai e spremerai.
- 3-A Versa il succo in un bicchiere e aggiungi un po' zucchero.
- 4-D Otterrai un'ottima bevanda dissetante per l'estate.

N. 37 LE STAGIONI DELL'ALBERO

In questo caso si può iniziare da una vignetta qualsiasi, purché poi si rispetti l'ordine corretto.

- 1-C Fiori e gemme al primo tepore.
- 2-D Frutti succosi dopo tanto calore.
- 3-B Foglie rosse e gialle in caduta quando l'autunno è arrivato.
- 4-A L'albero con il gelo sembra addormentato.

N. 38 LA STORIA DI UNA SPIGA

- 1-B Il contadino sparge i semi sul terreno.
- 2-C A primavera inoltrata, cominciano a spuntare i primi germogli.
- 3-A Cresce la spiga verdolina.
- 4-D Quando la spiga è gialla, dorata e matura viene tagliata.

N. 39 FOTO NEL TEMPO

- 1-A Paolo è stato fotografato nei primi mesi di vita,
- 2-C è stato fotografato durante la scuola elementare
- 3-B e quando è diventato un adulto.
- 4-D Ora Paolo è anziano e questa è la sua foto più recente.

N. 40 SI FORMA UNA FAMIGLIA

- 1-C Un uomo e una donna si sono incontrati e innamorati,
- 2-B hanno quindi deciso di sposarsi.
- 3-A È nato un primo figlio.
- 4-D Ora i figli sono due e crescono con i loro genitori.

N. 41 AL SUPERMERCATO

- 1-B La signora prende il carrello e si prepara a entrare al supermercato,
- 2-C sceglie alcuni prodotti tra gli scaffali,
- 3-A paga ciò che ha preso
- 4-D ed esce carica di borse e sacchetti.