


 Ritaglia e riordina le vignette.





 Ritaglia i cartellini e incollali al posto giusto vicino alle vignette.

<p>UN SIGNORE SCEGLIE DELLE ROSE.</p>	<p>LE PORTA IN REGALO ALLA SUA FIDANZATA,</p>
<p>SE LE FA INCARTARE E LE PAGA.</p>	<p>CHE LE METTE IN UN VASO.</p>









 Scrivi il titolo della storia.

\_\_\_\_\_

 Ritaglia e riordina le vignette.

<p>A</p> 	<p>B</p> 
<p>C</p> 	<p>D</p> 
<p>E</p> 	<p>F</p> 
<p>G</p> 	<p>H</p> 


 Ritaglia e riordina le vignette.

<p>A</p> 	<p>B</p> 
<p>C</p> 	<p>D</p> 
<p>E</p> 	<p>F</p> 
<p>G</p> 	<p>H</p> 

 Ritaglia e riordina le vignette.

<p>A</p> 	<p>B</p> 
<p>C</p> 	<p>D</p> 
<p>E</p> 	<p>F</p> 
<p>G</p> 	

 Ritaglia e riordina le vignette.




 Ritaglia i cartellini e incollali al posto giusto vicino alle vignette.









<p>IL LUPO CATTIVO CON UN SOFFIO DISTRUGGE LA CASA DI PAGLIA DEL PRIMO PORCELLINO.</p>	<p>ALLORA SI INFILA NEL CAMINO MA SI BRUCIA LA CODA, PERCHÉ I PORCELLINI HANNO ACCESSO IL FUOCO.</p>
<p>IL LUPO PROVA A DISTRUGGERE LA CASA DI MATTONI DEL TERZO PORCELLINO, MA NON CI RIESCE.</p>	<p>IL LUPO CATTIVO CON UN SOFFIO DISTRUGGE ANCHE LA CASA DI LEGNO DEL SECONDO PORCELLINO.</p>

 Scrivi il titolo della storia.

 Ritaglia e riordina le vignette.



 Ritaglia e riordina le vignette.

<p>A</p> 	<p>B</p> 
<p>C</p> 	<p>D</p> 
<p>E</p> 	<p>F</p> 
<p>G</p> 	<p>H</p> 

# DI DASCALIE

## SEMPLICI

### **N. 1 NASCONO I PULCINI**

- 1-B LA CHIOCCIA DEPONE LE UOVA.
- 2-A LA CHIOCCIA COVA LE UOVA.
- 3-C LE UOVA SI APRONO.
- 4-D ESCONO I PULCINI.

### **N. 2 UN GATTINO PASTICCIONE**

- 1-C È CADUTO UN GOMITOLO.
- 2-A IL GATTINO FUFFI SI AVVICINA AL GOMITOLO PER GIOCARE.
- 3-D I FILI DI LANA SI ATTORCIGLIANO ATTORNO AL GATTINO.
- 4-B LA NONNA TAGLIA I FILI PER AIUTARE IL GATTINO.

### **N. 3 UN CAGNOLINO INTELLIGENTE**

- 1-B UN CANE PORTA UN CESTINO PIENO DI GIOCATTOLI. C'È IL SOLE.
- 2-C INIZIA A PIOVERE.
- 3-A IL CANE FA CADERE I GIOCATTOLI,
- 4-D E USA IL CESTINO COME UN OMBRELLO.

### **N. 4 UN BAMBINO GENTILE**

- 1-B UN BAMBINO VEDE UN UCCELLINO CADUTO.
- 2-D PROVA A SPINGERLO CON LE MANI VERSO L'ALTO,
- 3-A MA L'UCCELLINO NON RIESCE A VOLARE DA SOLO E RICADE A TERRA.
- 4-C IL BAMBINO LEGA IL PALLONCINO ALL'UCCELLINO CHE COSÌ RIESCE A VOLARE.

### **N. 5 IL BRUCO**

- 1-A C'È UNA MELA.
- 2-C SULLA MELA APPARE UN CERCHIO.
- 3-B SULLA MELA APPARE UN BUCO.
- 4-D DALLA MELA ESCE UN BRUCO.

### **N. 6 L'ELEFANTINO**

- 1-C L'ELEFANTINO HA MOLTO CALDO.
- 2-A IL PROPRIETARIO GLI PORTA L'ACQUA.
- 3-B L'ELEFANTINO ASPIRA L'ACQUA CON LA PROBOSCIDE
- 4-D E POI SI FA LA DOCCIA.



**N. 14 I PESCATORI BAGNATI**

- 1-A DUE AMICI ESCONO IN BARCA PER PESCARE.
- 2-B NELLA BARCA COMINCIA A ENTRARE ACQUA.
- 3-D LA BARCA SI RIEMPIE DI ACQUA.
- 4-C *(Possibile conclusione)* E I DUE PESCATORI DEVONO INIZIARE A NUOTARE.

**N. 15 LE FESTE NATALIZIE**

- 1-C CI SONO UN PANETTONE INCARTATO E UNA BOTTIGLIA DI SPUMANTE.
- 2-A IL PANETTONE VIENE SCARTATO E LA BOTTIGLIA STAPPATA.
- 3-D *(Possibile didascalia)* IL PANETTONE E LA BOTTIGLIA STANNO PER TERMINARE.
- 4-B RIMANGONO IL PIATTO E LA BOTTIGLIA VUOTI.

**N. 16 IL PUPAZZO DI NEVE**

- 1-B IN GIARDINO C'È UN MONTICELLO DI NEVE.
- 2-C ECCO APPARIRE LA FORMA DI UN OMINO.
- 3-D *(Possibile didascalia)* UNA CAROTA E DEI SASSOLINI FORMANO LA FACCIA.
- 4-A L'OMINO DI NEVE È COMPLETO.

**N. 17 L' ARRIVO DI BABBO NATALE**

- 1-B IL BAMBINO SCRIVE LA LETTERINA A BABBO NATALE,
- 2-A L'APPENDE SUL CAMINETTO,
- 3-C POI VA A LETTO A DORMIRE.
- 4-D MENTRE DORME, ARRIVA BABBO NATALE A PORTARE I REGALI.

**N. 18 SUGLI SCI**

- 1-D LO SCIATORE SI PREPARA.
- 2-A INFILA GLI SCI,
- 3-C SALE CON LO SKI-LIFT
- 4-B E POI SCENDE.

**N. 19 I REGALI DI NATALE**

- 1-C SONO STATI ACQUISTATI I REGALI DI NATALE.
- 2-B SI PREPARANO I MATERIALI PER INCARTARLI.
- 3-D I REGALI VENGONO IMPACCHETTATI.
- 4-A POI VENGONO MESSI SOTTO L'ALBERO DI NATALE.

**N. 20 L'ALBERO DI NATALE**

- 1-D IL PAPÀ PORTA A CASA UN ABETE.
- 2-B LA MAMMA PRENDE GLI ADDOBBI.
- 3-C I BAMBINI DECORANO L'ALBERO.
- 4-A L'ALBERO È PRONTO.

**N. 28 IL PESCATORE SFORTUNATO**

- 1-B UN PESCATORE SI AVVIA DI BUON MATTINO A PESCARE.
- 2-D RESTA TUTTO IL GIORNO SUL FIUME.
- 3-A MA A SERA L'UNICA COSA CHE È RIUSCITO A PESCARE È UN VECCHIO SCARPONE.
- 4-C ALLORA VA IN PESCHERIA A COMPRARE UN PESCE PER NON TORNARE A MANI VUOTE.

**N. 29 IL LETTORE MP3**

- 1-A IL BAMBINO HA UN NUOVO LETTORE MP3 E ASCOLTA LA MUSICA A TUTTO VOLUME.
- 2-C LA MAMMA LO CHIAMA, MA LUI NON LA SENTE.
- 3-B UN AMICO LO CHIAMA, MA LUI NON LO SENTE.
- 4-D E QUANDO ARRIVA A SCUOLA NON RIESCE A SENTIRE NEMMENO IL SUONO DELLA CAMPANELLA.

**N. 30 IL PITTORE**

- 1-D UN PITTORE ARRIVA IN UN BEL POSTO,
- 2-B PREPARA LA TELA E IL CAVALLETTO.
- 3-A INIZIA A DIPINGERE
- 4-C E ALLA FINE AMMIRA IL QUADRO DIPINTO.

**N. 31 LA TORTA DI COMPLEANNO**

- 1-C C'È UNA TORTA DI COMPLEANNO CON SETTE CANDELINE ACCESE.
- 2-B LE CANDELINE VENGONO SPENTE.
- 3-D SI INIZIA A MANGIARE LA TORTA.
- 4-A RIMANE SUL VASSOIO UNA SOLA FETTA DI TORTA.

**N. 32 IL VASO**

- 1-B SUL MOBILE CI SONO UN VASO E UNA CANDELA.
- 2-C UN PALLONE COLPISCE IL VASO, LA FIAMMA VACILLA.
- 3-A IL VASO CADE, LA FIAMMA SI SPEGNE.
- 4-D IL VASO È IN TERRA, ROTTO IN TANTI PEZZI.

**N. 33 LA LANA**

- 1-C LE PECORE BRUCANO NEI PRATI.
- 2-D LA PECORA VIENE TOSATA.
- 3-A LA LANA VIENE FILATA.
- 4-B LA LANA FILATA DIVENTA UN MAGLIONE.

**N. 34 IL LATTE**

- 1-D LE MUCCHE PASCOLANO IN MONTAGNA.
- 2-C IL LATTE VIENE MUNTO,
- 3-B POI VIENE PORTATO ALLA CENTRALE DEL LATTE,
- 4-A E INFINE È PRONTO PER ESSERE BEVUTO.

**N. 42 IL LAVAGGIO DELL'AUTO**

- 1-B L'AUTO È SPORCA.
- 2-C VIENE INSAPONATA,
- 3-A VIENE RISCIAQUATA.
- 4-D L'AUTO È PULITA E BRILLANTE.

**N. 43 IL MAZZO DI FIORI**

- 1-B UN SIGNORE SCEGLIE DELLE ROSE.
- 2-A SE LE FA INCARTARE E LE PAGA.
- 3-D LE PORTA IN REGALO ALLA SUA FIDANZATA,
- 4-C CHE LE METTE IN UN VASO.

**N. 44 IL DISEGNATORE DISTRATTO**

- 1-D SI ROMPE LA PUNTA DELLA MATITA.
- 2-A IL DISEGNATORE INIZIA A TEMPERARLA.
- 3-C MENTRE STA TEMPERANDO, SI DISTRAE ASCOLTANDO DUE COLLEGHE CHE CHIACCHIERANO.
- 4-B E COSÌ SI RITROVA CON UN MOZZICONE DI MATITA.

**N. 45 LA BAMBINA SI VESTE**

- 1-B LA BAMBINA INDOSSA LA CANOTTIERA E LE MUTANDINE,
- 2-G POI INDOSSA LA GONNA,
- 3-C LA CAMICIA,
- 4-A LE CALZE
- 5-F E LE SCARPE.
- 6-D METTE IL CAPPOTTO
- 7-E E IL BERRETTO.
- 8-H INFINE PRENDE L'OMBRELLO, PERCHÉ STA PIOVENDO.

**N. 46 IL BAMBINO VA A SCUOLA**


- 1-B IL BAMBINO SI SVEGLIA,
- 2-H SI ALZA,
- 3-A SI LAVA,
- 4-E E POI SI VESTE.
- 5-C FA COLAZIONE,
- 6-G PRENDE LO ZAINO,
- 7-F ESCE DI CASA
- 8-D E SI AVVIA VERSO LA SCUOLA.

**N. 47 IL BAGNO**

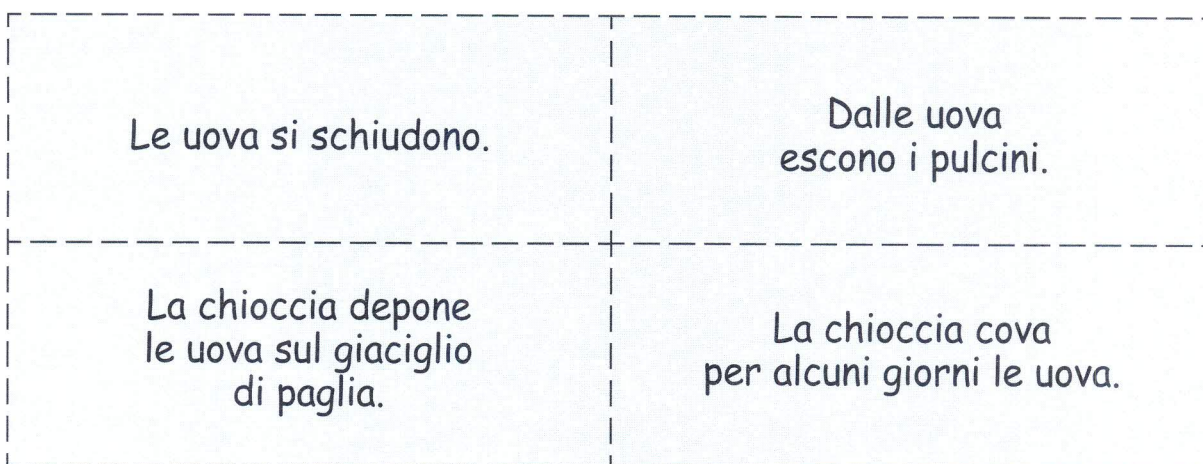
- 1-A VIENE APERTO IL RUBINETTO.
- 2-D L'ACQUA SCORRE PER RIEMPIRE LA VASCA.
- 3-G IL RAGAZZO SI SVESTE.
- 4-C SI LAVA CON LA SPAZZOLA E IL SAPONE.

# SCHEDA 1

 Ritaglia e riordina le vignette.



 Ritaglia i cartellini e incollali al posto giusto vicino alle vignette.




 Scrivi il titolo della storia.

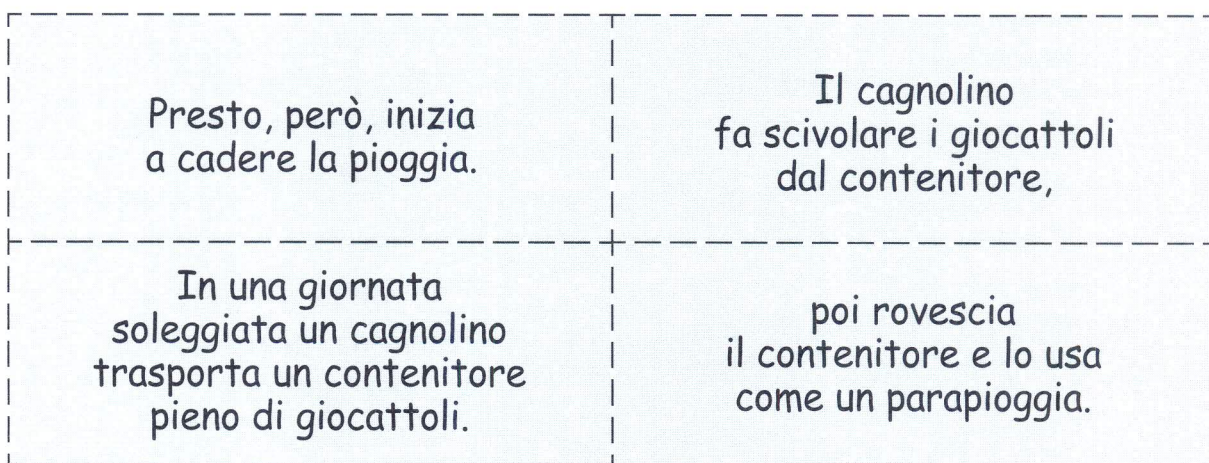
\_\_\_\_\_

# SCHEDA 3

 Ritaglia e riordina le vignette.



 Ritaglia i cartellini e incollali al posto giusto vicino alle vignette.




 Scrivi il titolo della storia.

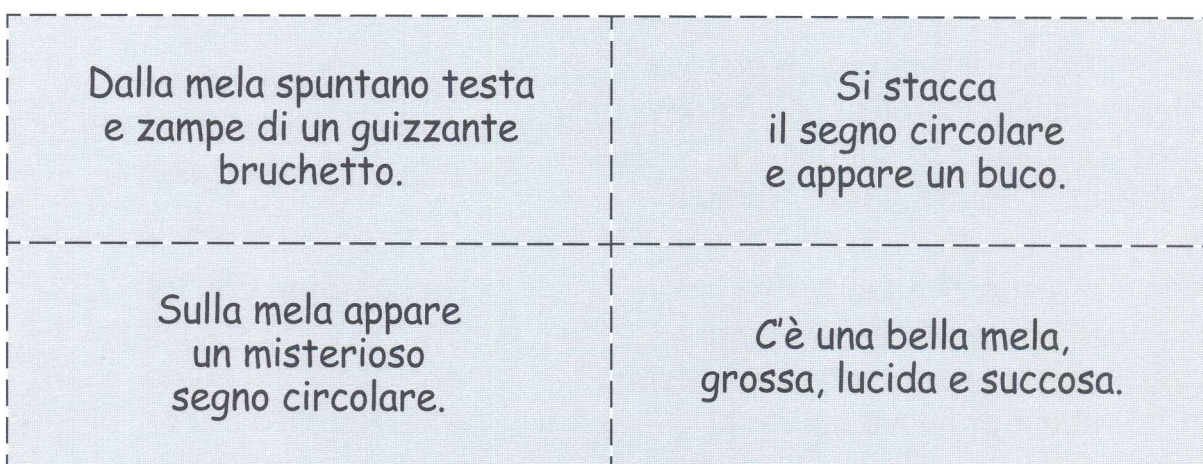
\_\_\_\_\_

# SCHEDA 5

 Ritaglia e riordina le vignette.




 Ritaglia i cartellini e incollali al posto giusto vicino alle vignette.



 Scrivi il titolo della storia.

\_\_\_\_\_

 Ritaglia e riordina le vignette.



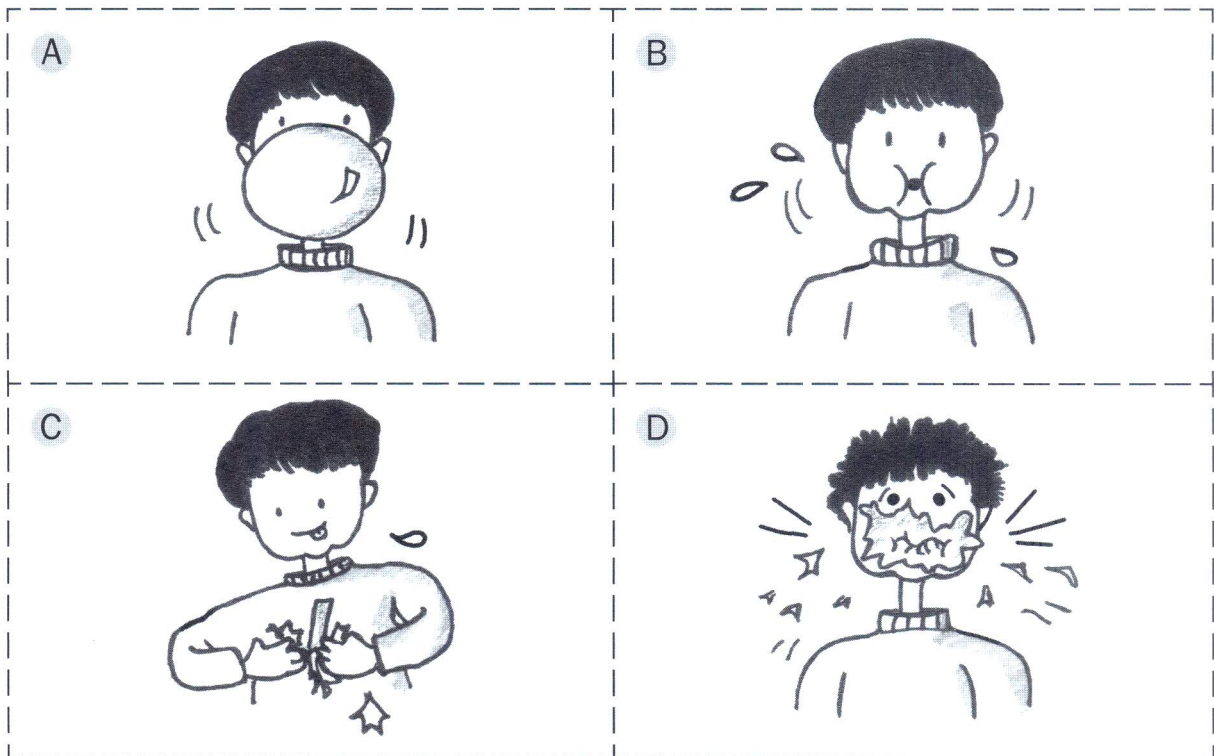
 Ritaglia i cartellini e incollali al posto giusto vicino alle vignette.

<p>La bottiglia contiene un biglietto con un misterioso messaggio.</p>	<p>Curiosi, la raccolgono.</p>
<p>Quando arriva sulla spiaggia si accorgono che quell'oggetto è una polverosa bottiglia.</p>	<p>Due bambini sulla spiaggia vedono uno strano oggetto che galleggia.</p>

 Scrivi il titolo della storia.

# SCHEDA 9

 Ritaglia e riordina le vignette.



 Ritaglia i cartellini e incollali al posto giusto vicino alle vignette.


<p>che però gli scoppia in faccia.</p>	<p>Comincia a gonfiare con energia una bella bolla gigante,</p>
<p>Lo mastica volentieri e a lungo.</p>	<p>Un ragazzo scarta un chewing-gum dal suo involucro.</p>

 Scrivi il titolo della storia.

\_\_\_\_\_



 Ritaglia e riordina le vignette.




 Ritaglia i cartellini e incollali al posto giusto vicino alle vignette.

<p><i>(Possibile conclusione)</i> e subito pesca un grosso pesce.</p>	<p>Fa un buco nel ghiaccio.</p>
<p>Infila la lenza nel buco, inizia a pescare,</p>	<p>Un eschimese si avvia sul lago ghiacciato con tutta l'attrezzatura per la pesca.</p>

 Scrivi il titolo della storia.

# SCHEDA 13

 Ritaglia e riordina le vignette.



 Ritaglia i cartellini e incollali al posto giusto vicino alle vignette.


<p>Nel forno a legna, con la speciale pala di legno, inforna l'impasto condito.</p>	<p><i>(Possibile conclusione)</i> e viene mangiata con gusto.</p>
<p>Il pizzaiolo impasta gli ingredienti per fare la pizza: acqua, farina e lievito.</p>	<p>La pizza è pronta, fumante sul tavolo,</p>

 Scrivi il titolo della storia.

\_\_\_\_\_

# SCHEDA 15

 Ritaglia e riordina le vignette.



 Ritaglia i cartellini e incollali al posto giusto vicino alle vignette.

Il panettone viene scartato  
e la bottiglia stappata.  
Si taglia il panettone  
e si versa lo spumante  
nei calici di cristallo.

*(Possibile didascalia)*  
Il panettone e la bottiglia  
stanno per terminare.


Sul tavolo rimangono  
il piatto e la bottiglia vuoti,  
con qualche briciola.

Sul tavolo delle feste  
sono appoggiati un panettone  
incartato con nastri e carta  
dorata e una bottiglia  
di spumante.

 Scrivi il titolo della storia.

---

 **Ritaglia e riordina le vignette.**



 **Ritaglia i cartellini e incollali al posto giusto vicino alle vignette.**


Mentre dorme, dietro la finestra appare un'ombra scura che porta un sacco con dei pacchi decorati. Chi sarà?	poi va a letto a dormire, sognando i regali richiesti.
Appende il biglietto sul caminetto, vicino alle calze e alle decorazioni,	Qualche giorno prima del 25 dicembre, un bambino scrive la letterina a Babbo Natale.

 **Scrivi il titolo della storia.**

\_\_\_\_\_

# SCHEDA 19

 **Ritaglia e riordina le vignette.**

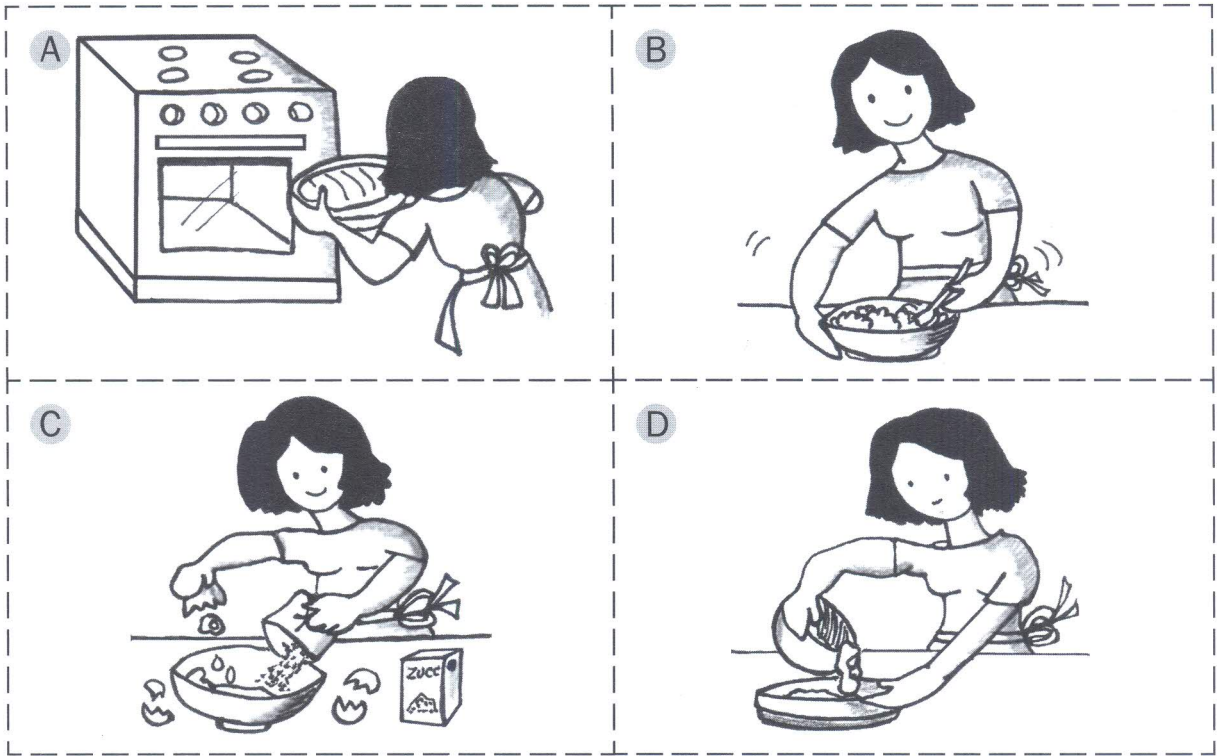


 **Ritaglia i cartellini e incollali al posto giusto vicino alle vignette.**

<p>Dal cassetto della scrivania si tirano fuori i materiali per preparare i pacchetti decorati: carte stampate, nastri colorati, nastro adesivo e forbici.</p>	<p>I regali vengono avvolti nelle varie carte stampate e decorati con fiocchi.</p>
<p>Infine vengono sistemati sotto l'albero di Natale, in attesa di essere scartati.</p>	<p>Dal sacchetto del negozio vengono estratti tre regali natalizi.</p>

 **Scrivi il titolo della storia.**

 **Ritaglia e riordina le vignette.**



 **Ritaglia i cartellini e incollali al posto giusto vicino alle vignette.**

Lavora a lungo l'impasto per renderlo soffice e morbido,	poi versa l'impasto nella teglia ben imburrata.
Infine, infila la teglia nel forno già riscaldato.	La mamma versa nella terrina gli ingredienti: uova, farina, zucchero, burro e lievito.

 **Scrivi il titolo della storia.**

\_\_\_\_\_