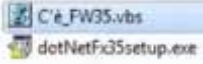
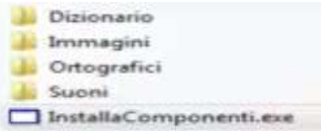



## FASI DI INSTALLAZIONE E USO DI LEGGIXME\_SP

**VERSIONE SP** (quella da usare perché sarà sempre aggiornata)

<p><b>Installazioni</b></p>	<p><b>Prima di installare per la prima volta</b></p> <ul style="list-style-type: none"> <li>○ LeggiXme o LeggiXme_Jr (voci SAPI 5)</li> <li>○ LeggiXme_SP, LeggiXme_Jr_SP</li> <li>○ è necessario fare alcune installazioni, che vanno fatte una volta soltanto:</li> </ul> <p>se ho già installato, per esempio, LeggiXme_SP; e voglio installare anche LeggiXme_Jr_SP, NON devo ripetere le operazioni che descrivo qui sotto, perchè, fatte una volta, valgono per tutti i programmi.</p>	
<p>1) Guarda VIDEO 3</p>	<p>Verificare se sul computer sono installati i seguenti programmi: VERIFICA SE PRESENTE: <b>Framework_3.5</b></p> <p>(NOTA IL FILE FRAMEWORK è anche scaricabile dal sito della microsoft a questo indirizzo: <a href="https://www.microsoft.com/it-it/download/details.aspx?id=21">https://www.microsoft.com/it-it/download/details.aspx?id=21</a> )</p> <p>Se non presente va installato cercandolo dal sito della microsoft. Ma sulle ultime versione di windows è presente</p>	<p>Lo controllo scaricando il programma da questo link: <a href="https://sites.google.com/site/leggixme/installazioni/download">https://sites.google.com/site/leggixme/installazioni/download</a></p> <p>il file scaricato è zippato. Va dezzipato. Fatto questo nella cartella ci sono 2 file</p>  <p>Si deve cliccare sul primo per verifica se Famework è installato, se non è installato cliccare sul secondo file per installarlo.</p>
<p>2) Guarda VIDEO 3</p>	<p>Installare i componenti. Sono immagini, dizionari, suoni, ortografici</p>	<p>Per installarli scaricare il file da questo link: <a href="https://sites.google.com/site/leggixme/installazioni/download">https://sites.google.com/site/leggixme/installazioni/download</a> una volta scaricato e dezzipato il file nella cartella si trovano queste componenti</p>  <p>Cliccare su "INSTALLA COMPONENTI.EXE" PER INSTALLARE TUTTO.</p>
<p>3) Guarda VIDEO 3</p>	<p>Installare SPEECH PLATFORM e le voci gratuite o a pagamento</p>	<p>Per installa SPEECH PLATFORM andare su questo link <a href="https://sites.google.com/site/leggixme/installazioni/download">https://sites.google.com/site/leggixme/installazioni/download</a> di nuovo va scaricato e dezzipato il file e quindi fatto partire. Nella cartella cliccare su</p>  <p>Installare:MSP.exe.</p> <p>Con questa installazione sono inserite anche 5 voci gratuite: italiano, inglese, francese, spagnolo, tedesco. Nota: sarà installata uno voce alla volta.</p>
<p>4) Guarda VIDEO 3</p>	<p>Adesso possiamo installare il programma LEGGIXME_SP O LEGGIXME_SP_JR</p>	<p>Scaricare il programma da questo link <a href="https://sites.google.com/site/leggixme/installazioni/download">https://sites.google.com/site/leggixme/installazioni/download</a></p>